

Sektor privatne zaštite bilježi pozitivne trendove u pogledu financijskih performansi

U 2023. godini ovaj sektor zabilježio je višu stopu rasta ukupnih prihoda u usporedbi s ukupnim gospodarstvom, što ukazuje na veći potencijal za generiranje prihoda. I stopa rasta dobiti nakon oporezivanja u sektoru privatne zaštite je nešto viša nego u ostatku gospodarstva. To ukazuje na uspješniju optimizaciju poslovanja u smislu smanjenja troškova, bolje korištenje resursa te učinkovitije upravljanje obrtnim kapitalom, što je dovelo do povećanja profitabilnosti

ZA POTREBE Hrvatskog ceha zaštitara - strukovne zaštitarske komore Ekonomski institut, Zagreb je izradio analizu osnovnih pokazatelja o radu i poslovanju poduzeća unutar sektora Privatne zaštite čija je osnovna djelatnost pružanje usluga tjelesne i tehničke zaštite osoba i imovine pravnim i fizičkim osobama u Republici Hrvatskoj.

Cilj ove analize je kontinuirano praćenje osnovnih poslovnih i drugih procesa unutar djelatnosti Privatne zaštite, kao i sagledavanje tržišnih odnosa i važnosti

poslovanja u ukupnom gospodarstvu RH. Analiza sektora privatne zaštite je prvenstveno usmjerena na poslovanje zaštitarskih poduzeća i obrta koja se uglavnom bave tjelesnom i tehničkom zaštitom osoba i imovine (posebno se ne uzimaju u obzir neki drugi segmenti jer su sadržani u prethodne dvije, kao npr., pratnja novca, CDS, mehanička zaštita i slično) kao najvažnijeg segmenta djelatnosti po ukupnom prihodu i broju zaposlenih.

Metodologija

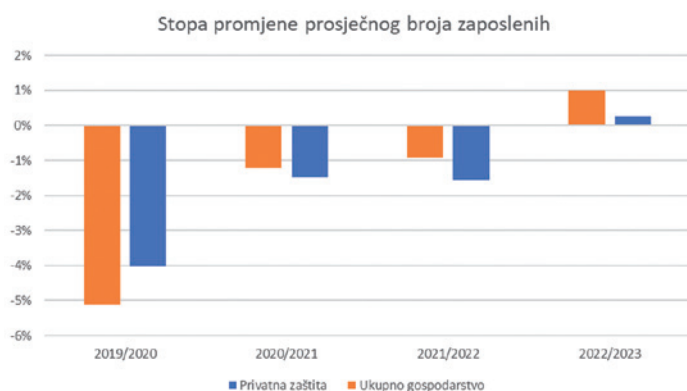
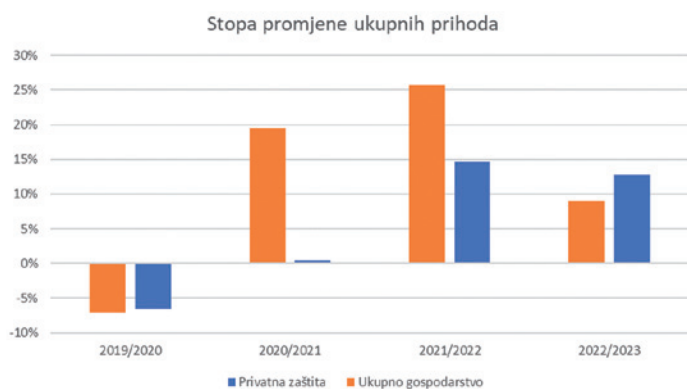
Analiza je provedena na podacima Financijske agencije s web portala "Info.BIZ". Sektor Privatne zaštite u svrhu ove analize je definiran kao skup poduzeća (trgovačkih društava i obrta) koja posjeduju odobrenje za obavljanje poslova privatne zaštite izdanu od strane Ministarstva unutarnjih poslova RH. Analiza je provedena posebno za dva podsektora unutar sektora Privatne zaštite, a to su: Tehnička zaštita Tjelesna zaštita.

Tablica: Skraćen račun dobiti i gubitka za privatnu zaštitu i ukupno gospodarstvo

Opis	UKUPNO GOSPODARSTVO					PRIVATNA ZAŠTITA					Udio u gospodarstvu		
	2023.	2022.	2021.	Promjena		2023.	2022.	2021.	Promjena		2023.	2022.	2021.
				22./23.	21./22.				22./23.	21./22.			
UKUPNI PRIHODI (mil. EUR)	161.692	148.283	117.951	9,0%	25,7%	1.143	1.013	883	12,8%	14,7%	0,71%	0,68%	0,75%
UKUPNI RASHODI (mil. EUR)	151.100	139.976	110.596	7,9%	26,6%	1.024	924	799	10,7%	15,6%	0,68%	0,66%	0,72%
UKUPNE NETO PLAĆE (mil. EUR)	12.752	11.032	9.716	15,6%	13,5%	203	176	160	15,0%	10,4%	1,59%	1,60%	1,64%
UKUPNE BRUTO PLAĆE (mil. EUR)	19.988	17.053	14.963	17,2%	14,0%	317	272	243	16,5%	11,7%	1,58%	1,59%	1,63%
DOBIT POSLJE OPOREZIVANJA (mil. EUR)	8.692	6.682	6.147	30,1%	8,7%	100	73	70	35,9%	4,5%	1,15%	1,10%	1,14%
PROSJ. MJESEČNA NETO PLAĆA PO ZAP.	1.026	925	840	10,9%	10,1%	963	837	767	15,0%	9,1%			
BROJ PODUZETNIKA	158.978	154.010	147.963	3,2%	4,1%	300	301	293	-0,3%	2,7%	0,19%	0,20%	0,20%
BROJ ZAPOSLENIH (prema satima rada)	1.036.088	993.696	963.510	4,3%	3,1%	17.535	17.546	17.348	-0,1%	1,1%	1,69%	1,77%	1,80%
PROSJEČNI BROJ ZAPOSLENIH	6,5	6,5	6,5	1,0%	-0,9%	58,5	58,3	59,2	0,3%	-1,5%			

Tablica: Djelatnosti Tjelesne zaštite, 30 najvećih licenciranih poduzeća po broju zaposlenih (prema satima rada)

Pozicija na listi 2023.	Naziv društva	Broj zaposlenih		Stopa promjene 23./22.	Pozicija na listi 2021.	Broj zaposlenih		Stopa promjene 22./21.	Udio u podsektoru		
		2023.	2022.			2022.	2021.		2023.	2022.	2021.
1	SECURITAS HRVATSKA d.o.o.	2.119	1	2.273	-6,8%	1	2.225	2,2%	18,90%	19,78%	19,33%
2	SOKOL d.o.o.	1.904	2	1.999	-4,8%	2	2.114	-5,4%	16,98%	17,40%	18,36%
3	BILIĆ-ERIĆ d.o.o.	1.068	3	1.036	3,1%	3	880	17,7%	9,53%	9,02%	7,64%
4	KLEMM SIGURNOST d.o.o.	769	4	780	-1,4%	4	833	-6,4%	6,86%	6,79%	7,24%
5	FINA gotovinski servisi d.o.o.	743	5	702	5,8%	6	746	-5,9%	6,63%	6,11%	6,48%
6	AKD-Zaštita d.o.o.	704	6	696	1,1%	5	814	-14,5%	6,28%	6,06%	7,07%
7	MEDITERAN SECURITY d.o.o.	559	7	528	5,9%	7	519	1,7%	4,99%	4,60%	4,51%
8	NOKY SECURITY d.o.o.	534	8	514	3,9%	8	485	6,0%	4,76%	4,47%	4,21%
9	SIGURNOST d.o.o.	454	9	447	1,6%	9	462	-3,2%	4,05%	3,89%	4,01%
10	STORM SECURITY d. o. o.	293	10	200	46,5%	15	120	66,7%	2,61%	1,74%	1,04%
11	P & F ZAŠTITA d.o.o.	181	11	194	-6,7%	11	150	29,3%	1,61%	1,69%	1,30%
12	GRADSKA SIGURNOST Šimac i sin d.o.o.	171	12	161	6,2%	12	143	12,6%	1,53%	1,40%	1,24%
13	ARSENAL GRUPA d.o.o.	140	13	136	2,9%	14	121	12,4%	1,25%	1,18%	1,05%
14	ZAŠTITA-ZAGREB d.o.o.	121	15	115	5,2%	13	134	-14,2%	1,08%	1,00%	1,16%
15	SIGURNOST - BOLJUN d.o.o.	92	14	132	-30,3%	17	107	23,4%	0,82%	1,15%	0,93%
16	007 MILETIĆ d.o.o.	87	16	114	-23,7%	10	208	-45,2%	0,78%	0,99%	1,81%
17	LAV ZAŠTITA d.o.o.	77	17	100	-23,0%	19	64	56,3%	0,69%	0,87%	0,56%
18	ALZAS ALARMS d.o.o.	69	18	93	-25,8%	16	117	-20,5%	0,62%	0,81%	1,02%
19	JOKER FITNESS d.o.o.	65	20	55	18,2%	23	53	3,8%	0,58%	0,48%	0,46%
20	M 4 MARKIOLI GRUPA d.o.o.	53	21	54	-1,9%	22	53	1,9%	0,47%	0,47%	0,46%
21	POSILOVIĆ ZAŠTITA d.o.o.	52	22	53	-1,9%	20	60	-11,7%	0,46%	0,46%	0,52%
22	Bitahon d.o.o.	51	28	42	21,4%	30	7	500,0%	0,45%	0,37%	0,06%
23	ROVINJ security d.o.o.	50	23	52	-3,8%	25	47	10,6%	0,45%	0,45%	0,41%
24	VUKOVAR SECURITY d.o.o.	50	25	47	6,4%	26	45	4,4%	0,45%	0,41%	0,39%
25	PIT BULL d.o.o.	46	24	50	-8,0%	21	58	-13,8%	0,41%	0,44%	0,50%
26	EURO CONTEGO d.o.o.	42	29	42	0,0%	28	34	23,5%	0,37%	0,37%	0,30%
27	BOXER d.o.o.	41	26	47	-12,8%	27	42	11,9%	0,37%	0,41%	0,36%
28	ZAŠTITAR - SUČIĆ d.o.o.	40	19	63	-36,5%	18	74	-14,9%	0,36%	0,55%	0,64%
29	KAİROS - KAURINOVIĆ I SARAGA d.o.o.	39	27	47	-17,0%	24	50	-6,0%	0,35%	0,41%	0,43%
30	PROTECTA HORVAT d.o.o.	34	30	29	17,2%	29	28	3,6%	0,30%	0,25%	0,24%
A	UKUPNO TOP 30	10.648		10.801	-1,4%		10.793	0,1%	94,97%	94,01%	93,75%
B	UKUPNO PREOSTALA PODUZEĆA	564		688	-18,0%		719	-4,3%	5,03%	5,99%	6,25%
C	UKUPNO PRIVATNA TJEL. ZAŠTITA	11.212		11.489	-2,4%		11.512	-0,2%	100,00%	100,00%	100,00%



Prilikom izrade rang lista poduzeća korišteni su sljedeći kriteriji:

- Osnovni kriterij je bio broj zaposlenih temeljem sati rada u posljednjoj dostupnoj godini te se prema tome formirala lista najvećih 30 poduzeća za svaki od podsektora.
- Dodatan kriterij je da je poduzeće bilo aktivno na tržištu prema podacima za posljednje dostupnu godinu u svim mjesecima.

Nakon definiranja skupa od 30 najvećih poduzeća prema broju zaposlenika, za svako od ovih poduzeća su dodatno prikazani sljedeći pokazatelji: ukupan prihod, dobit/gubitak, prihod po zaposleniku, dobit/gubitak po zaposleniku, te prosječne mjesečne neto plaće po zaposleniku. Za svaki od ovih pokazatelja po pojedinom poduzeću prikazana je za posljednje tri godine: vrijednost (nominalna, EUR), rang, te stopa promjene za svake dvije uzastopne godine.

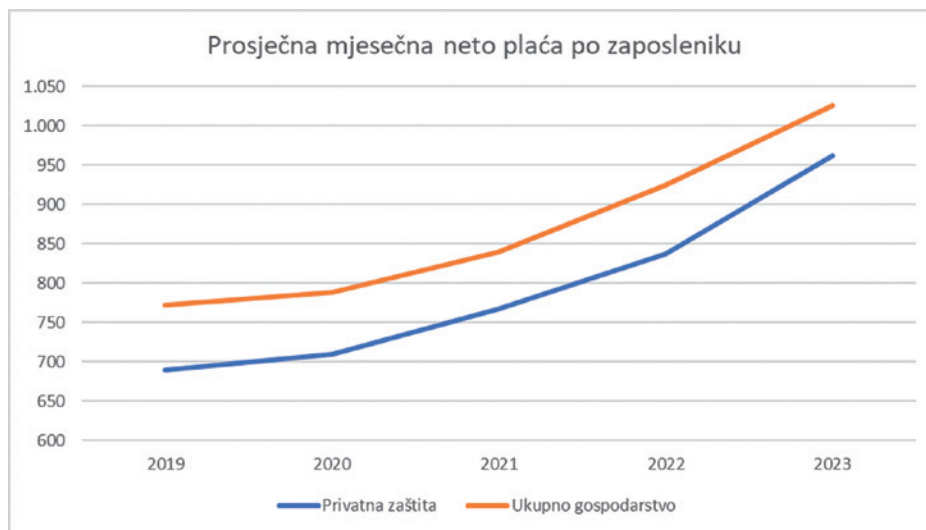
Analizom nisu obuhvaćeni: fizičke osobe (obrtni) koji, iako posjeduju licencu MUP-a za obavljanje poslova privatne zaštite, ne predaju godišnja financijska izvješća FINA-i; unutarnje čuvarske službe; poduzeća koje posjeduju licencu za poslove privatne zaštite, ali većinu prihoda ostvaruju izvan djelatnosti N80.10 i N80.20; te poduzeća koje nemaju licencu za obavljanje poslova privatne zaštite.

Podaci FINA-e ne daju uvid u strukturu ostvarenih prihoda u slučaju da se poduzeće bavi više od jednom djelatnošću. Stoga su prikazani podaci za poduzeća kojima obavljanje poslova PZ nije primarna djelatnost pristrani prema gore, odnosno Analiza ih precjenjuje.

Kod izračuna prosječne mjesečne neto plaće po zaposleniku, zbog rada u nepunom radnom vremenu, neki prosjeci plaća su ispod propisane minimalne neto plaće za 2023. godinu (700 EUR bruto i 560 EUR neto).

Rezultati analize

Glavni nalazi Analize pokazuju povećanje ukupnih prihoda od 2021. do 2023., kako u ukupnom gospodarstvu tako i u privatnoj zaštiti. U privatnoj zaštiti, usporedimo li 2022. s godinom ranije, vidljiv je porast ukupnih prihoda od 14,7% da bi onda u 2023. u usporedbi s prethodnom godinom prihodi u privatnoj zaštiti porasli za 12,8%. U 2023. u odnosu na godinu ranije su prihodi u ostatku gospodarstva porasli za 9,0%, što govori o nešto većem



potencijalu generiranja prihoda sektora privatne zaštite u odnosu na ostatak gospodarstva. Ovo se također očituje i u udjelu prihoda poduzeća privatne zaštite u ukupnom gospodarstvu RH, koji je u blagom padu u posljednje tri godine s 0,75% u 2021. do 0,71% u 2023. Prihodi sektora Privatne zaštite u periodu 2020. - 2022. rasli su brže od ukupnog gospodarstva RH, da bi se onda ovaj trend preokrenuo u 2023.

Dobit nakon oporezivanja u sektoru privatne zaštite je rasla za 4,5% u periodu 2021./22., te je zabilježila još i veći rast od 35,9% u periodu 2022./23. Razlog ovome možemo vidjeti u usporavanju rasta ukupnih rashoda, koji su u 2022. u odnosu na godinu ranije rasli više od ukupnih prihoda (15,6%), dok su u 2023. rasli za 10,7%, što je za 2,1 postotni bod manje nego rast ukupnih prihoda. U ukupnom je gospodarstvu RH dobit poduzeća porasla za čak 30,1% u razdoblju 2022./23. Dio objašnjenja ovih kretanja se zasigurno krije u velikom porastu inflacije u 2023. godini za čak 8,0% (prema podacima Državnog zavoda za statistiku).

Što se tiče prosječnog broja zaposlenih po poduzeću, sektor privatne zaštite bilježi tek blagi porast od 0,3% u periodu 2023./22. te u 2023. iznosi 58,5 zaposlenika po poduzeću u prosjeku. U 2022. ovaj je pokazatelj iznosio 58,3, što je pak pad od 1,5% u odnosu na 2021. Što se pak tiče ukupnog gospodarstva RH, ovaj je pokazatelj poprilično konstantan na 6,5 zaposlenika po poduzeću, u prosjeku. Ovo nam govori da u sektoru privatne zaštite dominiraju poduzeća srednje veličine, dok u ostatku gospodarstva dominiraju mikro poduzeća.

Prosječna mjesečna neto plaća po zaposleniku u sektoru privatne zaštite je kontinuirano rasla u posljednje tri godine do 963 EUR u 2023., što je povećanje od 15,0% u odnosu na godinu ranije. U odnosu na prosječnu plaću po zaposleniku u ukupnom gospodarstvu koja bilježi također konstantan rast od 2021. naovamo, plaće u sektoru privatne zaštite su konstantno niže od hrvatskog prosjeka.

Podaci skraćene bilancu za sektor Privatne zaštite i ukupnog gospodarstva u posljednje tri godine pokazuju da je ukupna aktiva poduzeća sektora privatne zaštite kontinuirano rasla u posljednje tri godine, i to za 5,2% u 2022. i 13,6% u 2023. Kratkotrajna imovina je u 2023. pala za 1,2% a dugotrajna imovina porasla za čak 43,4%. Udio ukupne aktive sektora privatna zaštita u ukupnom gospodarstvu RH kontinuirano stagnira na razini od oko 0,4%. Djelatnost privatne zaštite u ukupnoj aktivni i pasivi ukupnog gospodarstva RH sudjeluje samo sa oko 0,4% a ostvaruje oko 0,7% ukupnih prihoda u 2023., što znači da sa znatno manje angažiranog kapitala i imovine ostvaruje značajnije prihode tj., govorimo o više radno-intenzivnoj djelatnosti.

Pokrivenost ukupnih obveza kratkotrajnom imovinom u sektoru privatne zaštite u 2023. je porasla u odnosu na 2022. i iznosi 56,6%, što je rast od 6,9%. U ukupnom gospodarstvu RH ukupne obveze rastu brže od kratkotrajne imovine, pa stoga udio obveza u kratkotrajnoj imovini je 137,8% za 2023. tj., obveze premašuju kratkotrajnu imovinu.

Ukupne obveze po zaposlenom su u 2023. za 12,6% veće u sektoru privatne zaštite u odnosu na 2022. godinu, ali su i dalje značajno manje od onih u ukupnom gospodarstvu RH za čak 6 puta - za sektor privatne zaštite iznose oko 16.250 EUR dok u ukupnom gospodarstvu RH iznose oko 104.126 EUR.

Pokazatelji poslovanja podsektora privatne zaštite - Tjelesna zaštita

Top 30 poduzeća prema kriteriju broja zaposlenika (prema satima rada) u podsektoru Tjelesne zaštite je prikazan u Tablici 4. Za ovih 30 poduzeća je rađena analiza svih ostalih pokazatelja. Od

ukupnog broja zaposlenih u tjelesnoj zaštiti u 2023. od 11.212 radnika, 30 najvećih poduzeća zapošljavaju njih 10.684 ili čak 94,9% (94,1% u 2022.; 93,8% u 2021.). Dva najveća poduzeća po broju zaposlenih u tjelesnoj zaštiti - Securitas Hrvatska d.o.o. i Sokol d.o.o. - zapošljavaju ukupno 4.023 zaposlenika tj. više od trećine

Tablica: Djelatnosti Tjelesne zaštite, ukupni prihodi (UP) za 30 najvećih licenciranih poduzeća

Pozicija na listi 2023.	Naziv društva	UP u tis. EUR		Stopa promjene	Pozicija na listi 2021.	UP u tis. EUR		Stopa promjene	Udio u podsektoru		
		2023.	2022.			2022.	23./22.		2021.	2021.	22./21.
1	SECURITAS HRVATSKA d.o.o.	46.559	1	43.588	6,8%	1	38.201	14,1%	18,10%	19,29%	19,25%
2	SOKOL d.o.o.	41.478	2	38.687	7,2%	2	35.765	8,2%	16,13%	17,12%	18,03%
3	FINA gotovinski servisi d.o.o.	32.465	3	26.687	21,7%	4	18.975	40,6%	12,62%	11,81%	9,56%
4	KLEMM SIGURNOST d.o.o.	23.411	4	19.604	19,4%	5	16.463	19,1%	9,10%	8,68%	8,30%
5	BILIĆ-ERICIĆ d.o.o.	22.002	5	19.319	13,9%	3	19.360	-0,2%	8,55%	8,55%	9,76%
6	AKD-Zaštita d.o.o.	16.553	6	13.174	25,6%	6	13.678	-3,7%	6,44%	5,83%	6,89%
7	MEDITERAN SECURITY d.o.o.	11.384	7	9.054	25,7%	7	8.066	12,3%	4,43%	4,01%	4,07%
8	NOKY SECURITY d.o.o.	8.764	8	7.707	13,7%	8	6.045	27,5%	3,41%	3,41%	3,05%
9	SIGURNOST d.o.o.	6.352	9	5.810	9,3%	9	5.338	8,8%	2,47%	2,57%	2,69%
10	STORM SECURITY d. o. o.	5.258	10	3.522	49,3%	11	2.064	70,6%	2,04%	1,56%	1,04%
11	GRADSKA SIGURNOST Šimac i sin d.o.o.	3.354	11	2.573	30,4%	13	1.978	30,1%	1,30%	1,14%	1,00%
12	P & F ZAŠTITA d.o.o.	2.576	12	2.312	11,4%	14	1.923	20,3%	1,00%	1,02%	0,97%
13	ZAŠTITA-ZAGREB d.o.o.	2.313	14	2.028	14,1%	12	2.040	-0,6%	0,90%	0,90%	1,03%
14	JOKER FITNESS d.o.o.	2.163	18	1.430	51,2%	20	842	69,9%	0,84%	0,63%	0,42%
15	ARSENAL GRUPA d.o.o.	2.128	15	1.747	21,8%	17	1.530	14,2%	0,83%	0,77%	0,77%
16	SIGURNOST - BOLJUN d.o.o.	1.959	13	2.164	-9,5%	15	1.813	19,4%	0,76%	0,96%	0,91%
17	LAV ZAŠTITA d.o.o.	1.691	16	1.622	4,3%	18	1.041	55,8%	0,66%	0,72%	0,52%
18	007 MILETIĆ d.o.o.	1.352	19	1.290	4,8%	10	2.390	-46,0%	0,53%	0,57%	1,20%
19	Bitahon d.o.o.	1.321	22	899	47,0%	30	234	283,3%	0,51%	0,40%	0,12%
20	PIT BULL d.o.o.	1.229	20	1.202	2,2%	19	854	40,7%	0,48%	0,53%	0,43%
21	ALZAS ALARMS d.o.o.	1.217	17	1.476	-17,6%	16	1.661	-11,1%	0,47%	0,65%	0,84%
22	ROVINJ security d.o.o.	999	24	805	24,2%	26	593	35,6%	0,39%	0,36%	0,30%
23	EURO CONTEGO d.o.o.	891	25	782	13,9%	23	663	17,9%	0,35%	0,35%	0,33%
24	KAIROS - KAURINOVIĆ I SARAGA d.o.o.	886	21	970	-8,7%	21	810	19,8%	0,34%	0,43%	0,41%
25	M 4 MARKIOLI GRUPA d.o.o.	855	23	826	3,4%	25	631	31,0%	0,33%	0,37%	0,32%
26	BOXER d.o.o.	852	27	652	30,7%	28	436	49,4%	0,33%	0,29%	0,22%
27	VUKOVAR SECURITY d.o.o.	831	28	639	30,0%	27	571	11,9%	0,32%	0,28%	0,29%
28	POSILOVIĆ ZAŠTITA d.o.o.	652	26	675	-3,4%	22	699	-3,4%	0,25%	0,30%	0,35%
29	PROTECTA HORVAT d.o.o.	433	30	337	28,2%	29	293	15,3%	0,17%	0,15%	0,15%
30	ZAŠTITAR - SUČIĆ d.o.o.	404	29	584	-30,8%	24	643	-9,2%	0,16%	0,26%	0,32%
A	UKUPNO TOP 30	242.331		212.166	14,2%		185.600	14,3%	94,21%	93,90%	93,54%
B	UKUPNO PREOSTALA PODUZEĆA	14.889		13.774	8,1%		12.807	7,5%	5,79%	6,10%	6,46%
C	UKUPNO PRIVATNA TJEL. ZAŠTITA	257.220		225.940	13,8%		198.408	13,9%	100,00%	100,00%	100,00%

Tablica: Djelatnosti Tjelesne zaštite, dobit nakon oporezivanja za 30 najvećih licenciranih poduzeća

Pozicija na listi 2023.	Naziv društva	Dobit u tis. EUR	Omjer dobiti i prihoda	Dobit u tis. EUR	Omjer dobiti i prihoda	Stopa promjene	Udio u podsektoru	
		2023.	2023.	2022.	2022.	23./22.	2023.	2022.
1	SOKOL d.o.o.	6.061	14,6%	5.896	15,2%	2,8%	29,04%	35,87%
2	KLEMM SIGURNOST d.o.o.	2.857	12,2%	2.220	11,3%	28,7%	13,69%	13,50%
3	BILIĆ-ERICIĆ d.o.o.	2.397	10,9%	1.435	7,4%	67,0%	11,49%	8,73%
4	SECURITAS HRVATSKA d.o.o.	1.815	3,9%	1.961	4,5%	-7,5%	8,70%	11,93%
5	MEDITERAN SECURITY d.o.o.	1.105	9,7%	627	6,9%	76,3%	5,29%	3,81%
6	FINA gotovinski servisi d.o.o.	1.038	3,2%	620	2,3%	67,4%	4,97%	3,77%
7	AKD-Zaštita d.o.o.	1.037	6,3%	776	5,9%	33,7%	4,97%	4,72%
8	SIGURNOST d.o.o.	303	4,8%	358	6,2%	-15,4%	1,45%	2,18%
9	STORM SECURITY d. o. o.	253	4,8%	217	6,2%	16,8%	1,21%	1,32%
10	GRADSKA SIGURNOST Šimac i sin d.o.o.	251	7,5%	230	8,9%	9,3%	1,20%	1,40%
11	ZAŠTITA-ZAGREB d.o.o.	217	9,4%	162	8,0%	33,9%	1,04%	0,99%
12	JOKER FITNESS d.o.o.	217	10,0%	103	7,2%	110,8%	1,04%	0,63%
13	NOKY SECURITY d.o.o.	203	2,3%	54	0,7%	272,9%	0,97%	0,33%
14	KAIROS - KAURINOVIĆ I SARAGA d.o.o.	195	22,0%	259	26,7%	-24,7%	0,93%	1,57%
15	PIT BULL d.o.o.	130	10,6%	244	20,3%	-46,7%	0,62%	1,48%
16	BOXER d.o.o.	119	13,9%	77	11,9%	53,4%	0,57%	0,47%
17	Bitahon d.o.o.	106	8,0%	111	12,4%	-5,2%	0,51%	0,68%
18	007 MILETIĆ d.o.o.	91	6,7%	13	1,0%	602,6%	0,44%	0,08%
19	ROVINJ security d.o.o.	82	8,2%	136	16,9%	-40,0%	0,39%	0,83%
20	P & F ZAŠTITA d.o.o.	63	2,4%	26	1,1%	138,4%	0,30%	0,16%
21	SIGURNOST - BOLJUN d.o.o.	54	2,8%	42	1,9%	29,3%	0,26%	0,25%
22	PROTECTA HORVAT d.o.o.	49	11,4%	30	8,8%	66,1%	0,24%	0,18%
23	ARSENAL GRUPA d.o.o.	19	0,9%	25	1,4%	-24,1%	0,09%	0,15%
24	EURO CONTEGO d.o.o.	19	2,1%	58	7,4%	-67,0%	0,09%	0,35%
25	VUKOVAR SECURITY d.o.o.	16	2,0%	3	0,4%	525,7%	0,08%	0,02%
26	M 4 MARKIOLI GRUPA d.o.o.	14	1,7%	17	2,1%	-17,1%	0,07%	0,11%
27	ALZAS ALARMS d.o.o.	10	0,8%	52	3,5%	-81,6%	0,05%	0,32%
28	LAV ZAŠTITA d.o.o.	9	0,5%	36	2,2%	-75,3%	0,04%	0,22%
29	POSILOVIĆ ZAŠTITA d.o.o.	-45	-6,9%	-0	-0,1%	-	-0,22%	0,00%
30	ZAŠTITAR - SUČIĆ d.o.o.	-88	-21,8%	-60	-10,3%	46,2%	-0,42%	-0,37%
A	UKUPNO TOP 30	18.596	7,674%	15.728	7,4%	18,2%	89,11%	95,68%
B	UKUPNO PREOSTALA PODUZEĆA	2.271	15,256%	709	5,1%	220,2%	10,89%	4,32%
C	UKUPNO PRIVATNA TJEL. ZAŠTITA	20.867	8,113%	16.437	7,3%	27,0%	100,00%	100,00%

Tablica: Djelatnosti Tjelesne zaštite, ukupan prihod (UP) po zaposlenom za 30 najvećih poduzeća

Pozicija na listi 2023.	Naziv društva	UP/zaposl. u EUR 2023.	Broj zaposlenih 2023.	Pozicija na listi 2022.	UP/zaposl. u EUR 2022.	Broj zaposlenih 2022.	Stopa promjene 23./22.
1	FINA gotovinski servisi d.o.o.	43.695	743	1	38.016	702	14,9%
2	JOKER FITNESS d.o.o.	33.272	65	2	26.001	55	28,0%
3	KLEMM SIGURNOST d.o.o.	30.443	769	3	25.134	780	21,1%
4	PIT BULL d.o.o.	26.710	46	4	24.041	50	11,1%
5	Bitahon d.o.o.	25.899	51	5	21.394	42	21,1%
6	AKD-Zaštita d.o.o.	23.513	704	9	18.928	696	24,2%
7	KAIROS - KAURINOVIĆ I SARAGA d.o.o.	22.710	39	6	20.630	47	10,1%
8	SECURITAS HRVATSKA d.o.o.	21.972	2.119	8	19.176	2.273	14,6%
9	LAV ZAŠTITA d.o.o.	21.964	77	16	16.222	100	35,4%
10	SOKOL d.o.o.	21.785	1.904	7	19.353	1.999	12,6%
11	SIGURNOST - BOLJUN d.o.o.	21.290	92	15	16.391	132	29,9%
12	EURO CONTEGO d.o.o.	21.204	42	11	18.622	42	13,9%
13	BOXER d.o.o.	20.783	41	22	13.871	47	49,8%
14	BILIĆ-ERIĆ d.o.o.	20.601	1.068	10	18.648	1.036	10,5%
15	MEDITERAN SECURITY d.o.o.	20.365	559	14	17.148	528	18,8%
16	ROVINJ security d.o.o.	19.986	50	19	15.471	52	29,2%
17	GRADSKA SIGURNOST Šimac i sin d.o.o.	19.616	171	17	15.980	161	22,8%
18	ZAŠTITA-ZAGREB d.o.o.	19.115	121	12	17.632	115	8,4%
19	STORM SECURITY d. o. o.	17.944	293	13	17.608	200	1,9%
20	ALZAS ALARMS d.o.o.	17.637	69	18	15.876	93	11,1%
21	VUKOVAR SECURITY d.o.o.	16.616	50	23	13.596	47	22,2%
22	NOKY SECURITY d.o.o.	16.412	534	21	14.995	514	9,4%
23	M 4 MARKIOLI GRUPA d.o.o.	16.123	53	20	15.302	54	5,4%
24	007 MILETIĆ d.o.o.	15.535	87	29	11.318	114	37,3%
25	ARSENAL GRUPA d.o.o.	15.199	140	25	12.846	136	18,3%
26	P & F ZAŠTITA d.o.o.	14.234	181	27	11.918	194	19,4%
27	SIGURNOST d.o.o.	13.991	454	24	12.997	447	7,6%
28	PROTECTA HORVAT d.o.o.	12.726	34	28	11.636	29	9,4%
29	POSILOVIĆ ZAŠTITA d.o.o.	12.540	52	26	12.742	53	-1,6%
30	ZAŠTITAR - SUČIĆ d.o.o.	10.095	40	30	9.264	63	9,0%
A	UKUPNO TOP 30	22.758	10.648		19.643	10.801	15,9%
B	UKUPNO PREOSTALA PODUZEĆA	26.399	564		20.020	688	31,9%
C	UKUPNO PRIVATNA TJEL. ZAŠTITA	22.941	11.212		19.666	11.489	16,7%

(35,9%) cijelog podsektora u 2023.

Ukupan broj zaposlenih se smanjio u 2023. u odnosu na prethodnu godinu za 2,4%, dok je u 2022. u odnosu na 2021. pao za 0,2%.

Broj zaposlenih u tjelesnoj zaštiti je konstantno bio oko 11.300 zaposlenika. 30 najvećih poduzeća bilježe isti trend kao i ukupni podsektor (pošto čine preko 90% ukupne podsektorske zaposlenosti), dok ostala poduzeća čine oko 7%

podsektorske zaposlenosti s brojem zaposlenika oko 700.

Od ukupnog prihoda od 257.220 tisuća EUR u 2023., 30 najvećih poduzeća ostvarilo je 242.331 tisuća EUR ili 94,2% (93,9% u 2022.; 93,5% u 2021.), što ukazuje na relativno konstantan udio 30 najvećih poduzeća. Dva najveća poduzeća po ukupnom prihodu u tjelesnoj zaštiti – Securitas Hrvatska d.o.o. i Sokol d.o.o. – ostvarila su ukupno 88.038 tisuća

EUR prihoda tj. 34,2% cijelog podsektora u 2022.

Ukupni prihodi su se u 2023. u odnosu na prethodnu godinu povećali za 13,8%. U 2022. u odnosu na 2021. ukupni prihodi su rasli za 13,9%, što govori o relativno konstantnoj strukturi rasta prihoda.

Ukupni prihodi poduzeća u tjelesnoj zaštiti konstantno su rasli unazad zadnjih 5 godina sa 183.984 tisuća EUR u 2019. do 257.220 tisuća EUR u 2023.

Tablica: Djelatnosti Tjelesne zaštite, prosječna mjesečna neto plaća po zaposlenom za 30 najvećih poduzeća

Pozicija na listi 2023.	Naziv društva	Pros. mjes. neto plaća po zaposl.	Pozicija na listi	Pros. mjes. neto plaća po zaposl.	Stopa promjene	Pozicija na listi	Pros. mjes. neto plaća po zaposl.	Stopa promjene
		2023.	2022.	2022.	23./22.	2021.	2021.	22./21.
1	FINA gotovinski servisi d.o.o.	1.042	1	921	13,1%	2	692	33,0%
2	AKD-Zaštita d.o.o.	808	3	688	17,4%	4	630	9,2%
3	KLEMM SIGURNOST d.o.o.	808	7	667	21,1%	10	575	15,9%
4	SECURITAS HRVATSKA d.o.o.	807	6	670	20,4%	5	625	7,2%
5	SOKOL d.o.o.	761	5	672	13,3%	7	600	12,0%
6	ZAŠTITA-ZAGREB d.o.o.	760	2	701	8,4%	8	597	17,5%
7	ROVINJ security d.o.o.	746	13	548	36,1%	14	537	2,1%
8	GRADSKA SIGURNOST Šimac i sin d.o.o.	734	9	608	20,6%	11	554	9,7%
9	BILIĆ-ERICIĆ d.o.o.	723	8	649	11,4%	3	669	-3,1%
10	PIT BULL d.o.o.	720	4	686	4,9%	15	526	30,5%
11	SIGURNOST - BOLJUN d.o.o.	714	14	546	30,9%	6	603	-9,4%
12	JOKER FITNESS d.o.o.	694	11	575	20,7%	24	458	25,7%
13	ALZAS ALARMS d.o.o.	652	10	581	12,3%	13	548	6,0%
14	M 4 MARKIOLI GRUPA d.o.o.	629	17	522	20,5%	23	462	12,8%
15	Bitahon d.o.o.	626	12	549	14,0%	1	793	-30,8%
16	SIGURNOST d.o.o.	619	15	545	13,6%	18	494	10,2%
17	EURO CONTEGO d.o.o.	618	16	530	16,5%	9	585	-9,3%
18	VUKOVAR SECURITY d.o.o.	592	21	501	18,1%	12	552	-9,2%
19	MEDITERAN SECURITY d.o.o.	592	18	509	16,3%	17	502	1,4%
20	BOXER d.o.o.	580	28	441	31,4%	29	422	4,6%
21	ARSENAL GRUPA d.o.o.	580	26	486	19,3%	19	494	-1,6%
22	P & F ZAŠTITA d.o.o.	577	23	495	16,4%	16	521	-4,9%
23	KAIROS - KAURINOVIĆ I SARAGA d.o.o.	576	24	493	16,7%	27	444	11,2%
24	ZAŠTITAR - SUČIĆ d.o.o.	575	19	509	12,9%	22	464	9,7%
25	LAV ZAŠTITA d.o.o.	526	25	490	7,5%	26	446	9,9%
26	NOKY SECURITY d.o.o.	519	20	509	2,0%	20	477	6,6%
27	007 MILETIĆ d.o.o.	519	29	415	24,9%	21	467	-11,1%
28	PROTECTA HORVAT d.o.o.	503	27	484	4,0%	28	433	11,9%
29	POSILOVIĆ ZAŠTITA d.o.o.	466	22	497	-6,2%	25	447	11,1%
30	STORM SECURITY d. o. o.	436	30	407	7,2%	30	381	6,7%
A	UKUPNO TOP 30	738		640	15,3%		588	8,9%
B	UKUPNO PREOSTALA PODUZEĆA	653		550	18,6%		523	5,3%
C	UKUPNO PRIVATNA TJEL. ZAŠTITA	734		634	15,6%		584	8,7%

30 najvećih poduzeća bilježe konstantan porast ukupnih prihoda u cijelom promatranom periodu i prate trend ukupnog podsektora, dok ostala poduzeća čine oko 6% ukupnog podsektora i bilježe konstantan rast ukupnih prihoda, iako u puno manjem obujmu nego top 30 poduzeća.

Od ukupne dobiti nakon oporezivanja od 20.897 tisuća EUR u 2023. 30 najvećih poduzeća ostvarilo je 18.596 tisuća EUR ili 89,1% ukupnog podsektora (95,7% u

2022.). Dva najveća poduzeća po ukupnoj bruto dobiti nakon oporezivanja u tjelesnoj zaštiti - Sokol d.o.o. i Klemm sigurnost d.o.o. - ostvarila su ukupno 8.918 tisuća EUR dobiti u 2023. ili dvije petine (42,7%) cijelog podsektora.

Ukupna dobit nakon oporezivanja je u 2023. u odnosu na prethodnu godinu porasla je za 27,0%.

Ukupna dobit poduzeća u tjelesnoj zaštiti unazad zadnjih 5 godina bilježi znatan rast s 13.699 tisuća EUR u 2019.

do 20.867 tisuća EUR u 2023. 30 najvećih poduzeća bilježe konstantan porast dobiti u cijelom promatranom periodu (posebice od 2020. naovamo), dok s druge strane ostala poduzeća bilježe pad dobiti te čak i gubitke u pojedinim godinama.

Prihod po zaposlenom u tjelesnoj zaštiti u 2023. iznosio je 22.941 EUR, što je u odnosu na prethodnu godinu (kada je ovaj pokazatelj iznosio 19.666 EUR) rast za 16,7%.

Dva najveća poduzeća po ukupnom prihodu po zaposlenom u tjelesnoj zaštiti u 2023. - FINA Gotovinski servisi d.o.o. i Joker fitness d.o.o. - zabilježila su povećanje ovog pokazatelja u 2023. za 14,9% i 28,0% u odnosu na prethodnu godinu.

Ukupan prihod po zaposlenom poduzeća u tjelesnoj zaštiti unazad zadnjih 5 godina konstantno je rastao od 15.837 EUR u 2019. do 22.941 EUR u 2023..

Prosječna mjesečna neto plaća po zaposlenom u tjelesnoj zaštiti u 2023.

iznosila je 734 EUR, što je u odnosu na prethodnu godinu povećanje od 15,6%. U 2022. ovaj je pokazatelj iznosio 634 EUR, što je povećanje u odnosu na 2021. za 8,7% (584 EUR).

Dva najveća poduzeća po prosječnoj mjesečnoj neto plaći po zaposlenom u tjelesnoj zaštiti – FINA Gotovinski servisi d.o.o. i AKD-Zaštita d.o.o. – zabilježila su povećanje ovog pokazatelja u 2023., i to za 13,1% (FINA Gotovinski servisi d.o.o.) i 17,4% (AKD-Zaštita d.o.o.) u odnosu na 2022.

Prosječna mjesečna neto plaća po zaposlenom poduzeća u tjelesnoj zaštiti zadnjih pet godina je konstantno rasla s 529 EUR u 2019. na 734 EUR u 2023.

Tehnička zaštita

Top 30 poduzeća prema kriteriju broja zaposlenika (prema satima rada) u podsektoru Tehničke zaštite je prikazan u Tablici 10. Za ovih 30 poduzeća je rađena analiza svih ostalih pokazatelja. Iz prezentiranih podataka mogu se izvesti sljedeći nalazi:

Tablica: Djelatnosti Tehničke zaštite, 30 najvećih licenciranih poduzeća po broju zaposlenih (prema satima rada)

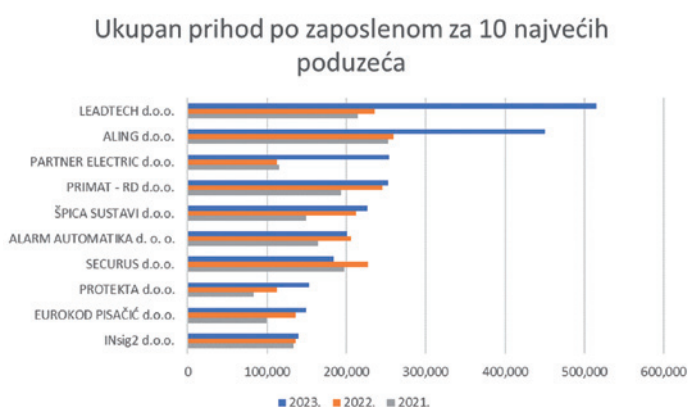
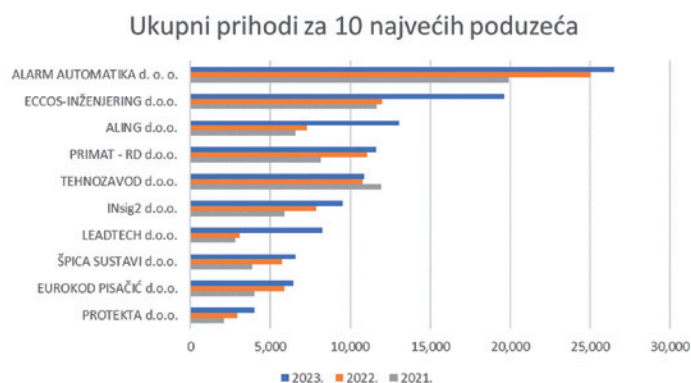
Pozicija na listi 2023.	Naziv društva	Broj zaposlenih		Stopa promjene 23./22.	Pozicija na listi 2021.	Broj zaposlenih		Stopa promjene 22./21.	Udio u podsektoru		
		2023.	2022.			2022.	2021.		2023.	2022.	2021.
1	ECCOS-INŽENJERING d.o.o.	149	1	136	9,6%	1	127	7,1%	7,70%	7,30%	7,18%
2	ALARM AUTOMATIKA d. o. o.	132	2	122	8,2%	2	121	0,8%	6,82%	6,55%	6,84%
3	TEHNOZAVOD d.o.o.	88	3	88	0,0%	3	87	1,1%	4,55%	4,73%	4,92%
4	INsig2 d.o.o.	68	4	58	17,2%	4	44	31,8%	3,51%	3,11%	2,49%
5	PRIMAT - RD d.o.o.	46	5	45	2,2%	5	42	7,1%	2,38%	2,42%	2,37%
6	EUROKOD PISAČIĆ d.o.o.	43	6	43	0,0%	6	40	7,5%	2,22%	2,31%	2,26%
7	PERAN d.o.o.	32	7	32	0,0%	7	32	0,0%	1,65%	1,72%	1,81%
8	ALING d.o.o.	29	8	28	3,6%	9	26	7,7%	1,50%	1,50%	1,47%
9	CDS-BOND d.o.o.	29	11	26	11,5%	13	24	8,3%	1,50%	1,40%	1,36%
10	ŠPICA SUSTAVI d.o.o.	29	9	27	7,4%	10	26	3,8%	1,50%	1,45%	1,47%
11	ALARM EXPRESS d. o. o.	27	10	27	0,0%	11	26	3,8%	1,40%	1,45%	1,47%
12	TEHNET d.o.o.	26	14	24	8,3%	19	17	41,2%	1,34%	1,29%	0,96%
13	PROTEKTA d.o.o.	26	12	26	0,0%	12	25	4,0%	1,34%	1,40%	1,41%
14	MEDITERAN TEHNIKA d.o.o.	24	18	20	20,0%	30	0		1,24%	1,07%	0,00%
15	SALON BANKARSKE OPREME - OZIMEC d.o.o.	24	13	26	-7,7%	8	27	-3,7%	1,24%	1,40%	1,53%
16	ELECTRONIC SECURITY d.o.o.	23	15	24	-4,2%	14	23	4,3%	1,19%	1,29%	1,30%
17	ABSOLUTE d.o.o.	20	17	21	-4,8%	17	19	10,5%	1,03%	1,13%	1,07%
18	PRO ALARM RJEŠENJA d.o.o.	20	19	19	5,3%	18	17	11,8%	1,03%	1,02%	0,96%
19	RAPTOR d.o.o.	18	20	18	0,0%	16	22	-18,2%	0,93%	0,97%	1,24%
20	SKYLINK d.o.o.	17	16	23	-26,1%	15	22	4,5%	0,88%	1,24%	1,24%
21	Tensor Hrvatska SBS d.o.o.	17	23	15	13,3%	22	13	15,4%	0,88%	0,81%	0,73%
22	LEADTECH d.o.o.	16	25	13	23,1%	23	13	0,0%	0,83%	0,70%	0,73%
23	SECURUS d.o.o.	15	21	15	0,0%	21	14	7,1%	0,78%	0,81%	0,79%
24	PARTNER ELECTRIC d.o.o.	15	22	15	0,0%	20	15	0,0%	0,78%	0,81%	0,85%
25	TEHNOSERVIS-HORVAT I HORVAT d.o.o.	13	24	13	0,0%	24	13	0,0%	0,67%	0,70%	0,73%
26	KOLNOA - SUSTAVI ZAŠTITE d.o.o.	13	26	11	18,2%	25	13	-15,4%	0,67%	0,59%	0,73%
27	ALARMNI SUSTAVI SECURE d.o.o.	12	27	11	9,1%	26	10	10,0%	0,62%	0,59%	0,57%
28	ALMEL DUBROVNIK d.o.o.	9	28	10	-10,0%	27	10	0,0%	0,47%	0,54%	0,57%
29	ADC-ALARMNI CENTAR d.o.o.	9	29	8	12,5%	28	10	-20,0%	0,47%	0,43%	0,57%
30	FITTICH d.o.o.	8	30	8	0,0%	29	9	-11,1%	0,41%	0,43%	0,51%
A	UKUPNO TOP 30	997		952	4,7%		887	7,3%	51,52%	51,13%	50,14%
B	UKUPNO PREOSTALA PODUZEĆA	938		910	3,1%		882	3,2%	48,48%	48,87%	49,86%
C	UKUPNO PRIVATNA TEHNIČKA ZAŠTITA	1.935		1.862	3,9%		1.769	5,3%	100,00%	100,00%	100,00%

Tablica: Djelatnosti Tehničke zaštite, ukupni prihodi (UP) za 30 najvećih licenciranih poduzeća

Pozicija na listi 2023.	Naziv društva	UP u tis. EUR	Pozicija na listi	UP u tis. EUR	Stopa promjene	Pozicija na listi	UP u tis. EUR	Stopa promjene	Udio u podsektoru		
		2023.	2022.	2022.	23./22.	2021.	2021.	22./21.	2023.	2022.	2021.
1	ALARM AUTOMATIKA d. o. o.	26.522	1	25.045	5,9%	1	19.926	25,7%	11,39%	13,23%	12,47%
2	ECCOS-INŽENJERING d.o.o.	19.645	2	11.981	64,0%	3	11.661	2,7%	8,44%	6,33%	7,30%
3	ALING d.o.o.	13.053	6	7.254	80,0%	5	6.582	10,2%	5,61%	3,83%	4,12%
4	PRIMAT - RD d.o.o.	11.631	3	11.045	5,3%	4	8.133	35,8%	5,00%	5,84%	5,09%
5	TEHNOZAVOD d.o.o.	10.864	4	10.774	0,8%	2	11.929	-9,7%	4,67%	5,69%	7,46%
6	INsig2 d.o.o.	9.513	5	7.884	20,7%	6	5.859	34,6%	4,09%	4,17%	3,67%
7	LEADTECH d.o.o.	8.241	10	3.067	168,7%	10	2.784	10,2%	3,54%	1,62%	1,74%
8	ŠPICA SUSTAVI d.o.o.	6.556	8	5.722	14,6%	8	3.882	47,4%	2,82%	3,02%	2,43%
9	EUROKOD PISAČIĆ d.o.o.	6.423	7	5.868	9,5%	7	3.980	47,4%	2,76%	3,10%	2,49%
10	PROTEKTA d.o.o.	3.983	11	2.919	36,4%	13	2.080	40,3%	1,71%	1,54%	1,30%
11	PARTNER ELECTRIC d.o.o.	3.806	17	1.694	124,7%	14	1.735	-2,4%	1,64%	0,89%	1,09%
12	SALON BANKARSKE OPREME - OZIMEC d.o.o.	3.289	12	2.695	22,1%	9	3.803	-29,1%	1,41%	1,42%	2,38%
13	SECURUS d.o.o.	2.767	9	3.405	-18,8%	11	2.765	23,2%	1,19%	1,80%	1,73%
14	ELECTRONIC SECURITY d.o.o.	2.755	13	2.130	29,3%	17	1.499	42,1%	1,18%	1,13%	0,94%
15	Tenzor Hrvatska SBS d.o.o.	2.308	15	1.909	20,9%	18	1.261	51,5%	0,99%	1,01%	0,79%
16	PERAN d.o.o.	2.131	14	2.095	1,7%	12	2.091	0,2%	0,92%	1,11%	1,31%
17	TEHNET d.o.o.	1.834	16	1.726	6,3%	19	1.233	40,0%	0,79%	0,91%	0,77%
18	RAPTOR d.o.o.	1.793	18	1.554	15,4%	16	1.540	0,9%	0,77%	0,82%	0,96%
19	ALARM EXPRESS d. o. o.	1.715	19	1.377	24,6%	15	1.662	-17,2%	0,74%	0,73%	1,04%
20	PRO ALARM RJEŠENJA d.o.o.	1.444	20	1.241	16,3%	22	1.090	13,9%	0,62%	0,66%	0,68%
21	TEHNOSEVIS-HORVAT I HORVAT d.o.o.	1.392	21	1.218	14,3%	20	1.149	5,9%	0,60%	0,64%	0,72%
22	ABSOLUTE d.o.o.	1.387	22	1.216	14,0%	21	1.136	7,0%	0,60%	0,64%	0,71%
23	CDS-BOND d.o.o.	1.255	24	1.098	14,3%	23	993	10,7%	0,54%	0,58%	0,62%
24	ALARMNI SUSTAVI SECURE d.o.o.	1.202	23	1.174	2,4%	24	912	28,8%	0,52%	0,62%	0,57%
25	ALMEL DUBROVNIK d.o.o.	1.132	26	835	35,6%	25	698	19,6%	0,49%	0,44%	0,44%
26	KOLNOA - SUSTAVI ZAŠTITE d.o.o.	1.017	27	831	22,4%	27	688	20,8%	0,44%	0,44%	0,43%
27	SKYLINK d.o.o.	779	25	876	-11,0%	26	696	25,7%	0,33%	0,46%	0,44%
28	MEDITERAN TEHNIKA d.o.o.	475	28	695	-31,7%	30	0		0,20%	0,37%	0,00%
29	FITICH d.o.o.	467	29	467	0,1%	28	550	-15,1%	0,20%	0,25%	0,34%
30	ADC-ALARMNI CENTAR d.o.o.	466	30	314	48,7%	29	280	11,9%	0,20%	0,17%	0,18%
A	UKUPNO TOP 30	149.847		120.108	24,8%		102.596	17,1%	64,37%	63,46%	64,19%
B	UKUPNO PREOSTALA PODUZEĆA	82.928		69.151	19,9%		57.246	20,8%	35,63%	36,54%	35,81%
C	UKUPNO PRIVATNA TEHNIČKA ZAŠTITA	232.775		189.259	23,0%		159.842	18,4%	100,00%	100,00%	100,00%

Tablica: Djelatnosti Tehničke zaštite, bruto dobit/gubitak nakon oporezivanja za 30 najvećih licenciranih poduzeća

Pozicija na listi 2023.	Naziv društva	Dobit u tis. EUR	Omjer dobiti i prihoda	Dobit u tis. EUR	Omjer dobiti i prihoda	Stopa promjene	Udio u podsektoru	
		2023.	2023.	2022.	2022.	23./22.	2023.	2022.
1	ALING d.o.o.	1.924	14,7%	870	12,0%	121,1%	8,69%	5,14%
2	INsig2 d.o.o.	1.371	14,4%	1.338	17,0%	2,5%	6,19%	7,90%
3	ALARM AUTOMATIKA d. o. o.	1.196	4,5%	1.116	4,5%	7,2%	5,40%	6,59%
4	ECCOS-INŽENJERING d.o.o.	1.191	6,1%	882	7,4%	35,0%	5,38%	5,21%
5	TEHNOZAVOD d.o.o.	1.122	10,3%	1.420	13,2%	-21,0%	5,06%	8,38%
6	EUROKOD PISAČIĆ d.o.o.	1.104	17,2%	656	11,2%	68,2%	4,98%	3,87%
7	LEADTECH d.o.o.	866	10,5%	436	14,2%	98,6%	3,91%	2,57%
8	PRIMAT - RD d.o.o.	621	5,3%	578	5,2%	7,4%	2,80%	3,41%
9	SECURUS d.o.o.	582	21,0%	720	21,1%	-19,2%	2,63%	4,25%
10	ALMEL DUBROVNIK d.o.o.	481	42,5%	263	31,5%	83,1%	2,17%	1,55%
11	ELECTRONIC SECURITY d.o.o.	375	13,6%	154	7,2%	144,0%	1,69%	0,91%
12	PARTNER ELECTRIC d.o.o.	290	7,6%	204	12,1%	41,9%	1,31%	1,21%
13	ŠPICA SUSTAVI d.o.o.	243	3,7%	134	2,3%	81,4%	1,10%	0,79%
14	TEHNOSERVIS-HORVAT I HORVAT d.o.o.	211	15,2%	222	18,2%	-5,1%	0,95%	1,31%
15	PRO ALARM RJEŠENJA d.o.o.	203	14,1%	159	12,8%	27,3%	0,92%	0,94%
16	TEHNET d.o.o.	168	9,1%	131	7,6%	27,9%	0,76%	0,77%
17	PROTEKTA d.o.o.	165	4,1%	70	2,4%	134,3%	0,74%	0,42%
18	SALON BANKARSKE OPREME - OZIMEC d.o.o.	161	4,9%	148	5,5%	9,1%	0,73%	0,87%
19	RAPTOR d.o.o.	160	8,9%	52	3,4%	207,3%	0,72%	0,31%
20	ALARMNI SUSTAVI SECURE d.o.o.	152	12,6%	152	12,9%	-0,1%	0,68%	0,90%
21	Tenzor Hrvatska SBS d.o.o.	145	6,3%	69	3,6%	109,3%	0,66%	0,41%
22	ALARM EXPRESS d. o. o.	115	6,7%	54	3,9%	112,9%	0,52%	0,32%
23	CDS-BOND d.o.o.	113	9,0%	124	11,3%	-9,0%	0,51%	0,73%
24	ADC-ALARMNI CENTAR d.o.o.	106	22,7%	50	16,0%	110,6%	0,48%	0,30%
25	SKYLINK d.o.o.	106	13,6%	48	5,4%	121,9%	0,48%	0,28%
26	PERAN d.o.o.	80	3,7%	140	6,7%	-42,9%	0,36%	0,83%
27	KOLNOA - SUSTAVI ZAŠTITE d.o.o.	59	5,8%	19	2,3%	208,0%	0,27%	0,11%
28	ABSOLUTE d.o.o.	49	3,6%	61	5,0%	-19,3%	0,22%	0,36%
29	FITTICH d.o.o.	25	5,4%	39	8,4%	-35,9%	0,11%	0,23%
30	MEDITERAN TEHNIKA d.o.o.	-61	-12,7%	209	30,0%	-129,0%	-0,27%	1,23%
A	UKUPNO TOP 30	13.322	8,9%	10.519	8,8%	26,6%	60,16%	62,09%
B	UKUPNO PREOSTALA PODUZEĆA	8.822	10,6%	6.422	9,3%	37,4%	39,84%	37,91%
C	UKUPNO PRIVATNA TEHNIČKA ZAŠTITA	22.144	9,5%	16.941	9,0%	30,7%	100,00%	100,00%



Tablica: Djelatnosti Tehničke zaštite, ukupan prihod (UP) po broju zaposlenih za 30 najvećih licenciranih poduzeća

Pozicija na listi 2023.	Naziv društva	UP/zaposl. u EUR 2023.	Broj zaposlenih 2023.	Pozicija na listi 2022.	UP/zaposl. u EUR 2022.	Broj zaposlenih 2022.	Stopa promjene 23./22.
1	LEADTECH d.o.o.	515.088	16	3	235.917	13	118,3%
2	ALING d.o.o.	450.121	29	1	259.060	28	73,8%
3	PARTNER ELECTRIC d.o.o.	253.745	15	11	112.902	15	124,7%
4	PRIMAT - RD d.o.o.	252.855	46	2	245.449	45	3,0%
5	ŠPICA SUSTAVI d.o.o.	226.064	29	5	211.941	27	6,7%
6	ALARM AUTOMATIKA d. o. o.	200.925	132	6	205.284	122	-2,1%
7	SECURUS d.o.o.	184.452	15	4	227.033	15	-18,8%
8	PROTEKTA d.o.o.	153.201	26	12	112.283	26	36,4%
9	EUROKOD PISAČIĆ d.o.o.	149.383	43	7	136.457	43	9,5%
10	INsig2 d.o.o.	139.902	68	8	135.934	58	2,9%
11	SALON BANKARSKE OPREME - OZIMEC d.o.o.	137.055	24	14	103.647	26	32,2%
12	Tenzor Hrvatska SBS d.o.o.	135.789	17	9	127.295	15	6,7%
13	ECCOS-INŽENJERING d.o.o.	131.844	149	17	88.096	136	49,7%
14	ALMEL DUBROVNIK d.o.o.	125.735	9	19	83.460	10	50,7%
15	TEHNOZAVOD d.o.o.	123.453	88	10	122.437	88	0,8%
16	ELECTRONIC SECURITY d.o.o.	119.767	23	16	88.743	24	35,0%
17	TEHNOSERVIS-HORVAT I HORVAT d.o.o.	107.056	13	15	93.668	13	14,3%
18	ALARMNI SUSTAVI SECURE d.o.o.	100.178	12	13	106.755	11	-6,2%
19	RAPTOR d.o.o.	99.601	18	18	86.319	18	15,4%
20	KOLNOA - SUSTAVI ZAŠTITE d.o.o.	78.246	13	20	75.523	11	3,6%
21	PRO ALARM RJEŠENJA d.o.o.	72.176	20	23	65.341	19	10,5%
22	TEHNET d.o.o.	70.528	26	21	71.900	24	-1,9%
23	ABSOLUTE d.o.o.	69.335	20	25	57.910	21	19,7%
24	PERAN d.o.o.	66.595	32	22	65.455	32	1,7%
25	ALARM EXPRESS d. o. o.	63.525	27	26	50.982	27	24,6%
26	FITICH d.o.o.	58.427	8	24	58.392	8	0,1%
27	ADC-ALARMNI CENTAR d.o.o.	51.803	9	28	39.196	8	32,2%
28	SKYLINK d.o.o.	45.850	17	29	38.068	23	20,4%
29	CDS-BOND d.o.o.	43.280	29	27	42.245	26	2,4%
30	MEDITERAN TEHNIKA d.o.o.	19.780	24	30	34.764	20	-43,1%
A	UKUPNO TOP 30	150.298	997		126.164	952	19,1%
B	UKUPNO PREOSTALA PODUZEĆA	88.410	938		75.990	910	16,3%
C	UKUPNO PRIVATNA TEHNIČKA ZAŠTITA	120.297	1.935		101.643	1.862	18,4%

Tablica: Djelatnosti Tehničke zaštite, prosječna mjesečna neto plaća po zaposlenom za 30 najvećih licenciranih poduzeća

Pozicija na listi 2023.	Naziv društva	Pros. mjes. neto plaća po zaposl.	Pozicija na listi 2022.	Pros. mjes. neto plaća po zaposl.	Stopa promjene 23./22.	Pozicija na listi 2021.	Pros. mjes. neto plaća po zaposl.	Stopa promjene 22./21.
		2023.		2022.			2021.	
1	ŠPICA SUSTAVI d.o.o.	1.629	2	1.485	9,7%	3	1.327	12,0%
2	INsig2 d.o.o.	1.596	1	1.524	4,7%	2	1.334	14,2%
3	ALING d.o.o.	1.589	3	1.447	9,8%	1	1.439	0,5%
4	Tenzor Hrvatska SBS d.o.o.	1.368	5	1.336	2,4%	4	1.289	3,6%
5	SECURUS d.o.o.	1.329	12	1.091	21,9%	11	1.020	7,0%
6	LEADTECH d.o.o.	1.313	4	1.362	-3,6%	5	1.284	6,0%
7	EUROKOD PISAČIĆ d.o.o.	1.309	7	1.135	15,3%	13	995	14,0%
8	ECCOS-INŽENJERING d.o.o.	1.286	6	1.160	10,9%	6	1.166	-0,5%
9	SALON BANKARSKE OPREME - OZIMEC d.o.o.	1.285	8	1.133	13,4%	8	1.147	-1,2%
10	PRIMAT - RD d.o.o.	1.259	13	1.070	17,6%	14	970	10,4%
11	TEHNOZAVOD d.o.o.	1.206	9	1.133	6,4%	9	1.055	7,4%
12	PROTEKTA d.o.o.	1.166	11	1.097	6,4%	10	1.021	7,5%
13	ALARM AUTOMATIKA d. o. o.	1.166	10	1.111	4,9%	12	1.005	10,6%
14	PERAN d.o.o.	1.069	20	821	30,1%	21	791	3,9%
15	ELECTRONIC SECURITY d.o.o.	1.010	16	930	8,6%	19	838	11,0%
16	RAPTOR d.o.o.	997	17	914	9,1%	25	712	28,5%
17	PRO ALARM RJEŠENJA d.o.o.	990	19	877	12,9%	15	957	-8,4%
18	PARTNER ELECTRIC d.o.o.	983	21	809	21,5%	23	726	11,5%
19	KOLNOA - SUSTAVI ZAŠTITE d.o.o.	968	14	994	-2,5%	18	843	17,8%
20	ALARM EXPRESS d. o. o.	965	18	914	5,6%	20	819	11,5%
21	CDS-BOND d.o.o.	949	22	775	22,5%	22	734	5,5%
22	ABSOLUTE d.o.o.	928	23	747	24,2%	7	1.150	-35,1%
23	TEHNOservis-HORVAT I HORVAT d.o.o.	905	24	715	26,5%	24	712	0,4%
24	SKYLINK d.o.o.	862	29	653	32,0%	17	860	-24,0%
25	FITTICH d.o.o.	836	15	963	-13,1%	16	930	3,5%
26	TEHNET d.o.o.	822	26	689	19,3%	26	661	4,3%
27	ADC-ALARMNI CENTAR d.o.o.	818	25	697	17,5%	29	528	31,9%
28	ALARMNI SUSTAVI SECURE d.o.o.	751	28	674	11,4%	28	596	13,1%
29	ALMEL DUBROVNIK d.o.o.	741	30	651	13,8%	27	618	5,3%
30	MEDITERAN TEHNIKA d.o.o.	672	27	675	-0,4%	30	0	
A	UKUPNO TOP 30	1.182		1.069	10,6%		1.016	5,2%
B	UKUPNO PREOSTALA PODUZEĆA	895		797	12,3%		775	2,8%
C	UKUPNO PRIVATNA TEHNIČKA ZAŠTITA	1.043		936	11,4%		896	4,5%

Od ukupnog broja zaposlenih u tehničkoj zaštiti u 2023. od 1.935 radnika, 30 najvećih poduzeća zapošljava njih 997 ili čak 51,3% (51,1% za 2022.; 50,1% za 2021.). Dva najveća poduzeća po broju zaposlenih u tehničkoj zaštiti – Eccos-inženjering d.o.o. i Alarm automatika

d.o.o. – zapošljavaju ukupno 281 zaposlenika u 2023. ili 14,5% cijelog podsektora.

Ukupan broj zaposlenih se povećao u 2023. u odnosu na prethodnu godinu za 3,9%, dok se u 2022. u odnosu na godinu ranije povećao za 5,3%. Broj zaposlenih u tehničkoj zaštiti kontinuirano rasta

unazad zadnjih 5 godina s 1.652 zaposlena u 2019. do 1.935 zaposlena u 2023. Zanimljivo je da nema razlika između broja zaposlenika između 30 najvećih poduzeća i ostala poduzeća.

Od ukupnog prihoda od 232.775 tisuća EUR u 2023., 30 najvećih poduzeća

ostvarilo je 149.847 tisuća EUR ili 64,4% ukupnog podsektora (63,5% u 2022.; 64,2% u 2021.), što ukazuje na relativno konstantan udio 30 najvećih poduzeća. Dva najveća poduzeća po ukupnom prihodu u tehničkoj zaštiti – Alarm automatika d.o.o. i Eccos inženjering d.o.o. – ostvarila su ukupno 46.167 tisuća EUR prihoda u 2023. ili 19,8% cijelog podsektora.

Ukupni prihodi su se u 2023. u odnosu na prethodnu godinu povećali za 23,0%. U 2022. u odnosu na 2021. ukupni prihodi su pali za 18,4%. Ukupni prihodi u tehničkoj zaštiti unazad zadnjih 5 godina konstantno su rasli, posebice od 2022. naovamo. 30 najvećih poduzeća bilježe isti trend ukupnih prihoda kao i ukupan podsektor, dok s druge strane ostala poduzeća bilježe konstantan rast ukupnih prihoda, ali u nešto nižem obujmu (Grafikon 19).

Od ukupne dobiti nakon oporezivanja od 22.144 tisuća EUR u 2023., 30 najvećih poduzeća ostvarilo je 13.322 tisuća EUR ili 60,2% ukupnog podsektora (62,1% u 2022.). Dva najveća poduzeća po ukupnoj dobiti u tehničkoj zaštiti - Aling d.o.o. i Insig 2 d.o.o. - ostvarila su ukupno 3.296 tisuća EUR dobiti u 2023. ili 14,9% cijelog podsektora.

Ukupna dobit je u 2023. u odnosu na prethodnu godinu porasla za čak 26,6%. Ukupna dobit poduzeća u tehničkoj zaštiti unazad zadnjih 5 godina bila je poprilično konstantna do 2021. s prosjekom od oko 13.500 tisuća EUR. Nakon toga je zabilježila veliki porast sve do 2023., uzrokovan velikom dobiti 30 najvećih poduzeća.

Ukupan prihod po zaposlenom u tehničkoj zaštiti u 2023. iznosio je 120.297 EUR, što je u odnosu na prethodnu godinu (101.643 EUR) povećanje za 18,4%. Dva najveća poduzeća po ukupnom prihodu po zaposlenom u tehničkoj zaštiti u 2023. su Leadtech d.o.o. (porast za 118,3% u odnosu na prethodnu godinu) i Aling d.o.o. (povećanje za 73,8% u odnosu na prethodnu godinu).

Ukupan prihod po zaposlenom poduzeća u tehničkoj zaštiti bio je relativno konstantan na razini od oko 90 tisuća EUR do 2021., kada počinje blago uzlazni trend ponajviše zbog rasta prihoda po zaposlenom u ostalim poduzećima.

Prosječna mjesečna neto plaća po zaposlenom u tehničkoj zaštiti u 2023. iznosila je 1.043 EUR, što je u odnosu na

Tablica: Sažetak najvažnijih pokazatelja sektora Privatne zaštite

Pokazatelj (2023.)	Privatna zaštita	Gospodarstvo RH
Prosječan broj zaposlenih	58,5	6,5
Ukupan broj zaposlenih (stopa rasta)	-0,1%	4,3%
Broj poduzetnika (stopa rasta)	-0,3%	3,2%
Ukupan prihod (stopa rasta)	12,8%	9,0%
Dobit nakon oporezivanja (stopa rasta)	35,9%	30,1%
Prosječna mjesečna neto plaća po zaposlenom (EUR)	963	1.026

prethodnu godinu povećanje od 11,4%. U 2022. ovaj je pokazatelj iznosio 936 EUR, što je pak povećanje u odnosu na godinu ranije za 4,5% (896 EUR).

Dva najveća poduzeća po prosječnoj mjesečnoj neto plaći po zaposlenom u tehničkoj zaštiti u 2023. su Špica sustavi d.o.o. (povećanje za 9,7% u odnosu na prethodnu godinu) i Insig 2 d.o.o. (porast za 4,7% u odnosu na prethodnu godinu).

Prosječna mjesečna neto plaća po zaposlenom poduzeća u tehničkoj zaštiti konstanto je rasla unazad zadnjih pet godina.

Zaključak

Očigledno je da prosječan broj zaposlenih u sektoru privatne zaštite značajno nadmašuje prosječan broj zaposlenih u cjelokupnom gospodarstvu. Ova razlika ukazuje na činjenicu da sektor privatne zaštite dominiraju srednja i velika poduzeća, dok je situacija u ukupnom gospodarstvu drugačija - oko 90% svih poduzeća spada u mikro kategoriju. To govori o strukturalnoj razlici između ova dva segmenta, što ima svoje ekonomske i poslovne implikacije.

Kada je riječ o rastu zaposlenosti, sektor privatne zaštite u 2023. godini bilježi stagnaciju, s gotovo nepromijenjenom stopom zaposlenosti u odnosu na 2022. godinu (pad od svega -0,1%). Nasuprot tome, u ukupnom gospodarstvu došlo je do značajnog rasta zaposlenosti, s porastom od 4,3%. Ovi podaci ukazuju na to da se sektor privatne zaštite suočava s izazovima u privlačenju i zadržavanju radne snage, dok se druge industrije šire i jačaju svoj radni potencijal. Slična situacija se primjećuje i u pogledu broja poduzetnika u sektoru privatne zaštite, gdje je zabilježena stagnacija s blagim padom od -0,3%. Nasuprot tome, ukupno gospodarstvo bilježi porast broja poduzetnika, s rastom od 3,2%. Ovi pokazatelji govore o mogućoj

zasićenosti tržišta privatne zaštite ili pak o otežanim uvjetima za pokretanje novih poduzeća u ovom sektoru.

Ipak, unatoč stagnaciji u broju zaposlenih i poduzetnika, sektor privatne zaštite bilježi pozitivne trendove u pogledu financijskih performansi. U 2023. godini ovaj sektor zabilježio je višu stopu rasta ukupnih prihoda u usporedbi s ukupnim gospodarstvom, što ukazuje na veći potencijal za generiranje prihoda. Nadalje, i stopa rasta dobiti nakon oporezivanja u sektoru privatne zaštite je nešto viša nego u ostatku gospodarstva. To ukazuje na uspješniju optimizaciju poslovanja u smislu smanjenja troškova, bolje korištenje resursa te učinkovitije upravljanje obrtnim kapitalom, što je dovelo do povećanja profitabilnosti.

Međutim, kada je riječ o plaćama, i dalje postoji značajan zaostatak u sektoru privatne zaštite. Prosječna mjesečna neto plaća po zaposlenom u ovom sektoru je za oko 60 eura manja u odnosu na prosjek u ukupnom gospodarstvu. Unutar samog sektora privatne zaštite prisutna je velika razlika između tehničke zaštite, gdje prosječna plaća iznosi 1.403 eura, i tjelesne zaštite, gdje je prosječna plaća znatno niža i iznosi 734 eura. Iako je stopa rasta plaća u sektoru privatne zaštite usporediva s rastom plaća u ukupnom gospodarstvu, evidentno je da je potrebno znatno povećanje kako bi se smanjila razlika i dostigao nacionalni prosjek. Ove razlike u plaćama unutar sektora ukazuju na strukturalne probleme koji mogu negativno utjecati na zadržavanje zaposlenika, posebno u nižim platnim razredima. Ukoliko sektor privatne zaštite želi privući kvalificiranu radnu snagu i održati korak s ostatkom gospodarstva, potrebno je ozbiljno razmotriti strategije za povećanje plaća, naročito u tjelesnoj zaštiti, te ulagati u poboljšanje uvjeta rada. ■