

# Iako plaće rastu, jaz je još uvijek veliki

**Cilj ove analize je kontinuirano praćenje osnovnih poslovnih i drugih procesa unutar djelatnosti Privatne zaštite, kao i sagledavanja tržišnih odnosa i važnosti poslovanja u ukupnom gospodarstvu RH**

— Bruno Škrinjarić, Ekonomski institut, Zagreb

**ZA POTREBE** Hrvatskog ceha zaštitara - strukovne zaštitarske komora (nadalje: HCZ), HGK - Udruženja istražnih i zaštitnih djelatnosti i časopisa "Zaštita" izrađena je analiza osnovnih pokazatelja o radu i poslovanju poduzeća unutar sektora Privatne zaštite čija je osnovna djelatnost pružanje usluga tjelesne i tehničke zaštite osoba i imovine pravnim i fizičkim osobama u Republici Hrvatskoj.

Cilj ove analize je kontinuirano praćenje osnovnih poslovnih i drugih procesa unutar djelatnosti Privatne zaštite, kao i sagledavanja tržišnih odnosa i važnosti poslovanja u ukupnom gospodarstvu RH. Analiza sektora privatne zaštite je prvenstveno usmjerena na poslovanje zaštitarskih poduzeća i obrta koja se uglavnom bave tjelesnom i tehničkom zaštitom osoba i imovine (posebno se ne uzimaju u obzir neki drugi segmenti jer su sadržani u prethodne dvije, kao primjerice, pratnja novca, CDS, mehanička zaštita i slično) kao najvažnijeg segmenta djelatnosti po ukupnom prihodu i broju zaposlenih.

## Metodologija

Analizu sektora privatne zaštite proveo je Ekonomski institut, Zagreb (EIZ). Prilikom izrade analize EIZ je kontinuirano bio u kontaktu s HCZ-om, te uvrštavao sve dobivene komentare.

Osnovne informacije o izvršenoj analizi su slijedeće:

- Analiza je provedena na podacima Financijske agencije (FINA) kojima raspolaže EIZ u vremenskom periodu 2012. - 2022.



- Sektor Privatne zaštite u svrhu ove analize je definiran kao skup poduzeća (trgovačkih društava i obrta) koja posjeduju odobrenje za obavljanje poslova privatne zaštite izdanu od strane Ministarstva unutarnjih poslova RH (MUP).
- Ovom analizom nisu obuhvaćeni: (1) fizičke osobe (obrti) koji, iako posjeduju licencu MUP-a za obavljanje poslova privatne zaštite, ne predaju godišnja financijska izvješća FINA-i; (2) unutarnje čuvarske službe; (3) poduzeća koje posjeduju licencu za poslove privatne zaštite, ali većinu prihoda ostvaruju izvan djelatnosti N80.10 i N80.20; te (4) poduzeća koje nemaju licencu za obavljanje poslova privatne zaštite.
- Nadalje, analiza je provedena posebno za dva podsektora unutar sektora Privatne zaštite, a to su: (1) Tehnička zaštita; i (2) Tjelesna zaštita.
- Izvor svih ovih podataka je FINA. Vrijednosti svih monetarnih

pokazatelja prikazana je u nominalnim vrijednostima tekuće godine u hrvatskim kunama (HRK).

- Prilikom izrade rang lista poduzeća, osnovni kriterij je bio broj zaposlenih temeljem sati rada u posljednjoj dostupnoj godini te se prema tome formirala lista najvećih 30 poduzeća za svaki od podsektora. Također, dodatan kriterij za ulazak na listu od 30 najvećih poduzeća je bio uvjet da su bila aktivna na tržištu prema podacima za posljednje dostupnu godinu.
- Nakon definiranja skupa od 30 najvećih poduzeća prema broju zaposlenika, za svako od ovih poduzeća su dodatno prikazani sljedeći pokazatelji: ukupan prihod, dobit/gubitak, prihod po zaposleniku, dobit/gubitak po zaposleniku, te prosječne mjesečne neto plaće po zaposleniku. Za svaki od ovih pokazatelja po pojedinom poduzeću prikazana je za posljednje tri godine: vrijednost (nominalna, HRK), rang, te stopa promjene za svake dvije uzastopne godine.

## Rezultati analize - Pokazatelji poslovanja djelatnosti Privatne zaštite i ukupnog gospodarstva RH

Tablica 1. i Grafikon 1. - 3. prikazuju skraćeni račun dobiti i gubitka (izabrane stavke) za sektor Privatne zaštite i ukupnog gospodarstva u posljednje tri godine. Glavni nalazi iz odabranih stavki računa dobiti i gubitka su sljedeći:

a) Povećanje ukupnih prihoda od 2016. do 2019., potom blagi pad u 2020. pa nakon toga rast do 2022., kako u ukupnom gospodarstvu tako i u privatnoj zaštiti (Grafikon 1). Usporedimo li 2021. s godinom ranije, vidljiv je porast ukupnih prihoda od 3,3% da

bi onda u 2022. u usporedbi s prethodnom godinom prihodi u privatnoj zaštiti porasli za čak 16,1%. U 2022. u odnosu na godinu ranije su prihodi u ostatku gospodarstva porasli za 24,5%, što govori o nešto slabijoj moći oporavka sektora privatne zaštite u odnosu na ostatak gospodarstva. Ovo se također očituje i u udjelu prihoda poduzeća privatne zaštite u ukupnom gospodarstvu RH, koji je u blagom padu u posljednje tri godine s 0,36% u 2020. do 0,29% u 2022. Bitno je naglasiti da rezultati analize prihoda uključuju i dotacije i potpore države tijekom zatvaranja cjelokupnog gospodarstva uzrokovano COVID-19

pandemijom. Grafikon 1 također pokazuje da su prihodi sektora Privatne zaštite u periodu 2016. - 2020. rasli brže od ukupnog gospodarstva RH, da bi se onda ovaj trend preokrenuo u posljednje dvije analizirane godine 2021. - 2022.

b) Dobit nakon oporezivanja u sektoru privatne zaštite prati nešto drugačiji trend u odnosu na ukupne prihode - dobit poduzeća je pala za 4,1% u periodu 2020./21., da bi se potom oporavila i porasla za 19,6% u periodu 2021./22. Razlog ovome možemo vidjeti u velikom povećanju ukupnih rashoda, koji su u 2021. u odnosu na godinu ranije rasli više od ukupnih

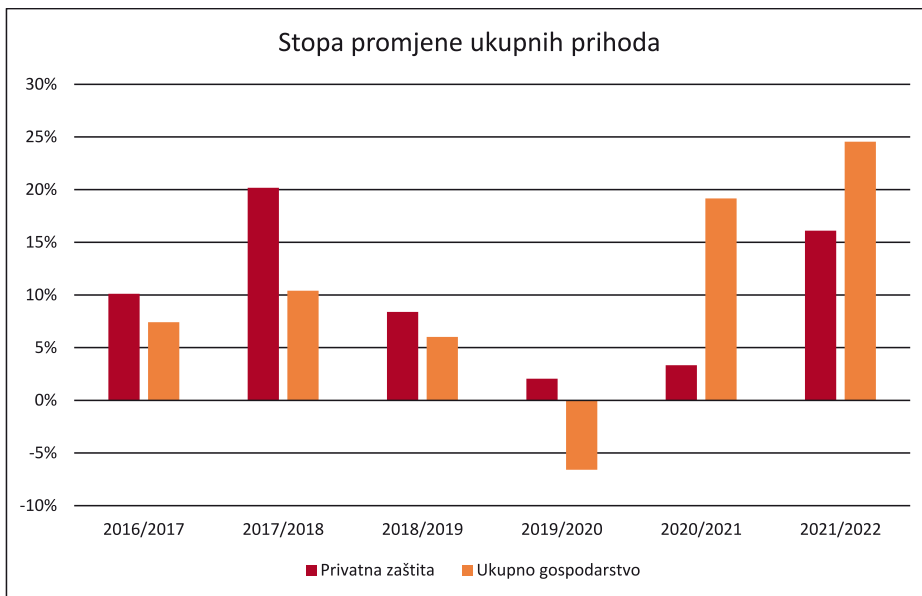
Tablica 1. Skraćeni račun dobiti i gubitka za privatnu zaštitu i ukupno gospodarstvo

Opis	UKUPNO GOSPODARSTVO					PRIVATNA ZAŠTITA					Udio u gospodarstvu		
	2020.	2021.	2022.	Promjena		2020.	2021.	2022.	Promjena		2020.	2021.	2022.
				21./20.	22./21.				21./20.	22./21.			
Ukupni prihodi (mil. HRK)	742,257	884,489	1,101,589	19.2%	24.5%	2,707	2,798	3,248	3.3%	16.1%	0.36%	0.32%	0.29%
Ukupni rashodi (mil. HRK)	715,651	831,014	1,041,587	16.1%	25.3%	2,431	2,527	2,933	3.9%	16.1%	0.34%	0.30%	0.28%
Ukupne neto plaće (mil. HRK)	67,265	72,907	82,722	8.4%	13.5%	701	758	826	8.0%	9.0%	1.04%	1.04%	1.00%
Ukupne bruto plaće (mil. HRK)	104,695	112,441	128,054	7.4%	13.9%	1,056	1,134	1,249	7.4%	10.1%	1.01%	1.01%	0.98%
Dobit poslije oporezivanja (mil. HRK)	45,744	61,776	74,852	35.0%	21.2%	241	231	276	-4.1%	19.6%	0.53%	0.37%	0.37%
Gubitak poslije oporezivanja (mil. HRK)	25,035	17,262	28,224	-31.0%	63.5%	5	8	18	57.6%	123.4%	0.02%	0.05%	0.07%
Prosj. Mjesečna neto plaća po zap.	5,987	5,993	6,536	0.1%	9.1%	4,248	4,366	4,676	2.8%	7.1%	-	-	-
Broj poduzetnika	139,586	144,302	150,923	3.4%	4.6%	262	269	275	2.7%	2.2%	0.19%	0.19%	0.18%
Prosjekni broj zaposlenih	6.7	7.0	7.0	4.7%	-0.5%	52.5	53.7	53.5	2.3%	-0.4%	-	-	-

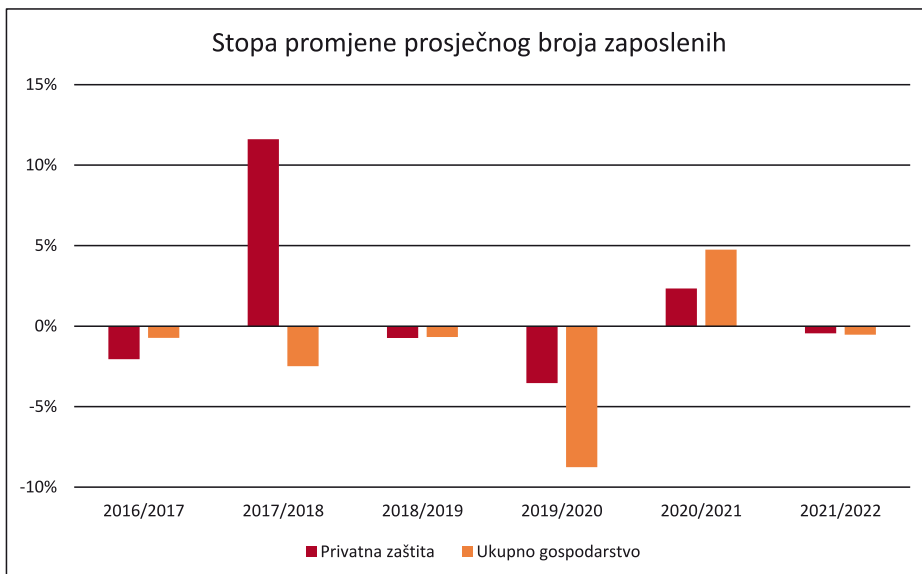
Tablica 2. Skraćena bilanca za privatnu zaštitu i ukupno gospodarstvo

Opis	UKUPNO GOSPODARSTVO					PRIVATNA ZAŠTITA					Udio u gospodarstvu		
	2020.	2021.	2022.	Promjena		2020.	2021.	2022.	Promjena		2020.	2021.	2022.
				21./20.	22./21.				21./20.	22./21.			
Dugotrajna imovina (mil. HRK)	825,708	847,111	860,448	2.6%	1.6%	409	436	497	6.6%	13.9%	0.05%	0.05%	0.06%
Kratkotrajna imovina (mil. HRK)	405,435	454,869	521,547	12.2%	14.7%	1,256	1,311	1,536	4.3%	17.2%	0.31%	0.29%	0.29%
Ostalo (mil. HRK)	21,245	23,801	14,681	12.0%	-38.3%	45	20	29	-54.8%	42.6%	0.21%	0.09%	0.20%
Ukupna aktiva (mil. HRK)	1,252,389	1,325,781	1,396,676	5.9%	5.3%	1,711	1,768	2,062	3.3%	16.6%	0.14%	0.13%	0.15%
Dugoročne obveze (mil. HRK)	333,096	324,708	337,617	-2.5%	4.0%	148	138	199	-7.1%	44.9%	0.04%	0.04%	0.06%
Kratkoročne obveze (mil. HRK)	336,369	366,972	405,200	9.1%	10.4%	564	557	694	-1.2%	24.6%	0.17%	0.15%	0.17%
Ostalo (mil. HRK)	582,924	634,101	653,859	8.8%	3.1%	999	1,073	1,169	7.4%	8.9%	0.17%	0.17%	0.18%
Ukupna pasiva (mil. HRK)	1,252,389	1,325,781	1,396,676	5.9%	5.3%	1,711	1,768	2,062	3.3%	16.6%	0.14%	0.13%	0.15%
Ukupne obveze/krat. imovina	165.1%	152.1%	142.4%	-7.9%	-6.3%	56.6%	53.0%	58.1%	-6.4%	9.8%	-	-	-
Kratk. imovina po zaposl.	433,049	448,670	494,507	3.6%	10.2%	91,313	90,665	104,372	-0.7%	15.1%	-	-	-
Obveze po zaposlenom	715,062	682,253	704,305	-4.6%	3.2%	51,708	48,031	60,690	-7.1%	26.4%	-	-	-

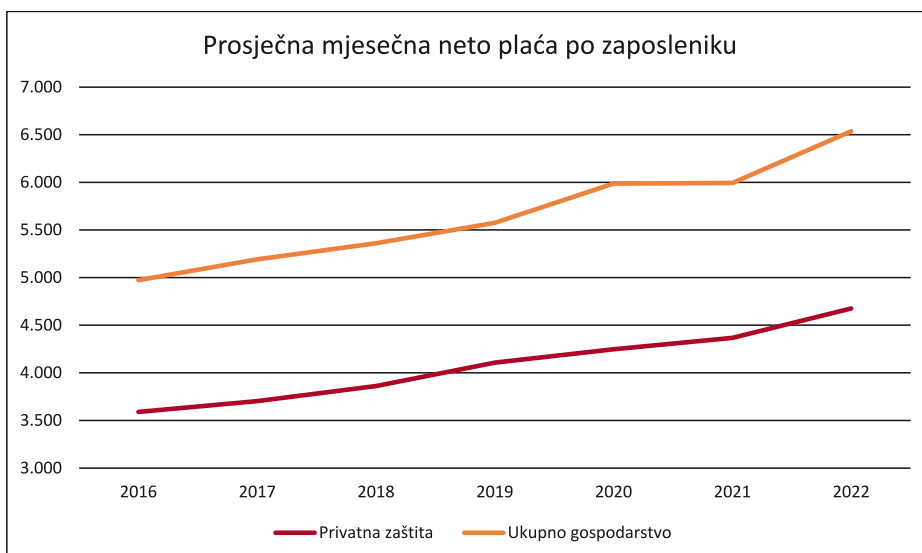
**Grafikon 1. Stopa promjene porasta ukupnih prihoda**



**Grafikon 2. Stopa promjene prosječnog broja zaposlenih**



**Grafikon 3. Promjena prosječne mjesečne neto plaće po zaposleniku**



prihoda, dok su u 2022. bili na razini ukupnih prihoda. U ukupnom je gospodarstvu RH dobit poduzeća porasla za 21,2% u razdoblju 2021./22. Dio objašnjenja ovih kretanja se zasigurno krije u velikom porastu inflacije u 2022. godini za čak 13,1% (prema podacima Državnog zavoda za statistiku).

c) Što se tiče prosječnog broja zaposlenih po poduzeću, sektor privatne zaštite bilježi porast od 2,3% u periodu 2020./21., no u prethodnoj godini ovaj je pokazatelj pao za 0,4% i iznosio je 53,5 zaposlenika po poduzeću u prosjeku (Grafikon 2). Što se pak tiče ukupnog gospodarstva RH, ovaj je pokazatelj poprilično konstantan između 6 – 7 zaposlenika po poduzeću, u prosjeku.

d) Prosječna mjesečna neto plaća po zaposleniku u sektoru privatne zaštite je kontinuirano rasla u posljednje tri godine do 4.676 HRK u 2022., što je povećanje od 7,1% u odnosu na godinu ranije. U odnosu na prosječnu plaću po zaposleniku u ukupnom gospodarstvu koja bilježi također konstantan rast od 2020. naovamo, plaće u sektoru privatne zaštite su konstantno niže od hrvatskog prosjeka (Grafikon 3).

Tablica 2. prikazuje skraćenu bilancu za sektor Privatne zaštite i ukupnog gospodarstva u posljednje tri godine. Glavni nalazi iz odabranih stavki bilance su sljedeći:

**1. Ukupna aktiva** poduzeća sektora privatne zaštite je kontinuirao rasla u posljednje tri godine, i to za 3,3% u 2021. i 16,6% u 2022. Kratkotrajna imovina je u 2022. porasla za 17,2% a dugotrajna imovina za 13,9%. Udio aktive sektora privatna zaštita u ukupnom gospodarstvu RH kontinuirano stagnira na razini od oko 0,14%. Djelatnost privatne zaštite u ukupnoj aktivni i pasivi ukupnog gospodarstva RH sudjeluje samo sa oko 0,14% a ostvaruje oko 0,29% ukupnih prihoda u 2022., što znači da sa znatno manje angažiranog kapitala i imovine ostvaruje značajnije prihode tj., govorimo o više radno-intenzivnoj djelatnosti.

**2. Pokrivenost ukupnih obveza kratkotrajnom imovinom** u sektoru privatne zaštite je pala u 2021., kada ukupne obveze čine 53,0% ukupne kratkotrajne imovine, da bi onda u 2022. opet porasla na 58,1%. U ukupnom

Tablica 3. Djelatnosti Tjelesne zaštite, 30 najvećih licenciranih poduzeća po broju zaposlenih

Pozicija na listi 2022.	Naziv društva	Broj zaposl.	Poz. na listi	Broj zaposl.	Stopa promjene	Poz. na listi	Broj zaposl.	Stopa promjene	Udio u podsektoru		
		2022.	2021.	2021.	22./21.	2020.	2020.	21./20.	2022.	2021.	2020.
1	SECURITAS HRVATSKA D.O.O.	2,346	1	2,371	-1.1%	1	2,228	6.4%	18.47%	18.90%	18.64%
2	SOKOL D.O.O.	1,999	2	2,104	-5.0%	2	2,151	-2.2%	15.73%	16.77%	17.99%
3	BILIĆ ERIĆ D.O.O.	1,087	4	930	16.9%	3	929	0.1%	8.56%	7.41%	7.77%
4	KLEMM SIGURNOST D.O.O.	1,054	3	1,065	-1.0%	5	820	29.9%	8.30%	8.49%	6.86%
5	FINA GOTOVINSKI SERVISI D.O.O.	864	6	771	12.1%	6	705	9.4%	6.80%	6.14%	5.90%
6	AKD ZAŠTITA D.O.O.	771	5	875	-11.9%	4	859	1.9%	6.07%	6.97%	7.19%
7	MEDITERAN SECURITY D.O.O.	551	7	555	-0.7%	7	501	10.8%	4.34%	4.42%	4.19%
8	NOKY SECURITY D.O.O.	514	8	485	6.0%	8	495	-2.0%	4.05%	3.87%	4.14%
9	SIGURNOST D.O.O. OSJEK	445	9	460	-3.3%	9	482	-4.6%	3.50%	3.67%	4.03%
10	STORM SECURITY D.O.O.	200	17	120	66.7%	21	76	57.9%	1.57%	0.96%	0.64%
11	LAV ZAŠTITA D.O.O.	200	19	118	69.5%	29	23	413.0%	1.57%	0.94%	0.19%
12	P & F ZAŠTITA D.O.O.	194	13	150	29.3%	13	150	0.0%	1.53%	1.20%	1.25%
13	EUROLEX ZAŠTITA D.O.O.	189	11	170	11.2%	15	140	21.4%	1.49%	1.35%	1.17%
14	GRADSKA SIGURNOST ŠIMAC I SIN D.O.O.	159	14	149	6.7%	14	141	5.7%	1.25%	1.19%	1.18%
15	ZAŠTITA ZAGREB D.O.O.	137	12	154	-11.0%	11	180	-14.4%	1.08%	1.23%	1.51%
16	ARSENAL-IVEZIĆ D.O.O.	136	16	121	12.4%	17	126	-4.0%	1.07%	0.96%	1.05%
17	007 MILETIĆ D.O.O.	118	10	212	-44.3%	10	209	1.4%	0.93%	1.69%	1.75%
18	SIGURNOST- BOLJUN D.O.O.	116	18	120	-3.3%	16	128	-6.3%	0.91%	0.96%	1.07%
19	SIGURNOST D.O.O. LABIN	101	21	102	-1.0%	19	99	3.0%	0.79%	0.81%	0.83%
20	VG TECH SECURITY D.O.O.	100	15	144	-30.6%	12	168	-14.3%	0.79%	1.15%	1.41%
21	ALZAS ALARMS D.O.O.	94	20	118	-20.3%	18	117	0.9%	0.74%	0.94%	0.98%
22	ZAŠTITAR SUČIĆ D.O.O.	74	22	83	-10.8%	20	94	-11.7%	0.58%	0.66%	0.79%
23	JOKER FITNESS D.O.O.	69	24	59	16.9%	27	48	22.9%	0.54%	0.47%	0.40%
24	M 4 MARKIOLI GRUPA D.O.O.	62	27	53	17.0%	23	60	-11.7%	0.49%	0.42%	0.50%
25	KAIROS - KAURINOVIĆ I SARAGA D.O.O.	57	26	56	1.8%	26	48	16.7%	0.45%	0.45%	0.40%
26	POSILOVIĆ ZAŠTITA D.O.O.	56	23	60	-6.7%	22	70	-14.3%	0.44%	0.48%	0.59%
27	PIT BULL D.O.O.	50	25	58	-13.8%	25	48	20.8%	0.39%	0.46%	0.40%
28	VUKOVAR SECURITY D.O.O.	47	28	45	4.4%	24	53	-15.1%	0.37%	0.36%	0.44%
29	BOXER D.O.O.	47	29	42	11.9%	28	44	-4.5%	0.37%	0.33%	0.37%
30	BITAHON D.O.O.	45	30	7	542.9%	30	1	600.0%	0.35%	0.06%	0.01%
<b>A</b>	<b>Ukupno top 30</b>	<b>11,882</b>		<b>11,757</b>	<b>1.1%</b>		<b>11,193</b>	<b>5.0%</b>	<b>93.52%</b>	<b>93.70%</b>	<b>93.63%</b>
<b>B</b>	<b>Ukupno preostala poduzeća</b>	<b>823</b>		<b>790</b>	<b>4.2%</b>		<b>762</b>	<b>3.7%</b>	<b>6.48%</b>	<b>6.30%</b>	<b>6.37%</b>
<b>C</b>	<b>Ukupno privatna tjelesna zaštita</b>	<b>12,705</b>		<b>12,547</b>	<b>1.3%</b>		<b>11,955</b>	<b>5.0%</b>	<b>100.00%</b>	<b>100.00%</b>	<b>100.00%</b>

gospodarstvu RH ukupne obveze rastu brže od kratkotrajne imovine, pa stoga udio obveza u kratkotrajnoj imovini je 142,4% za 2022. tj., obveze premašuju kratkotrajnu imovinu.

**3. Ukupne obveze po zaposlenom** su u 2022. za 26,4% veće u sektoru privatne zaštite u odnosu na 2021. godinu, ali su i dalje značajno manje od onih u ukupnom gospodarstvu RH za čak 11 puta - za sektor privatne zaštite

iznose oko 60 tisuća HRK dok u ukupnom gospodarstvu RH iznose oko 704 tisuća HRK.

**4. Ukupne obveze u odnosu na ukupan prihod** u privatnoj zaštiti su relativno konstantne unazad zadnje tri godine te u 2022. iznose 27,5%, dok navedeni podatak za ukupno gospodarstvo RH konstantno opada u posljednje tri godine te u 2022. iznosi 67,4%.

### Pokazatelji poslovanja podsektora privatne zaštite - Tjelesna zaštita

Top 30 poduzeća prema kriteriju broja zaposlenika (prema satima rada) u podsektoru Tjelesne zaštite je prikazan u Tablici 3. Za ovih 30 poduzeća je rađena analiza svih ostalih pokazatelja.

Iz prezentiranih podataka mogu se izvesti sljedeći nalazi:

Tablica 4. Djelatnosti Tjelesne zaštite, ukupni prihodi za 30 najvećih licenciranih poduzeća

Pozicija na listi 2022.	Naziv društva	UP u tis. HRK	Poz. na listi	UP u tis. HRK	Stopa promjene	Poz. na listi	UP u tis. HRK	Stopa promjene	Udio u sektoru		
		2022.	2021.	2021.	22./21.	2020.	2020.	21./20.	2022.	2021.	2020.
1	SECURITAS HRVATSKA D.O.O.	334,929	1	290,550	15.3%	1	288,871	0.6%	19.13%	18.94%	19.99%
2	SOKOL D.O.O.	291,491	2	269,469	8.2%	2	251,047	7.3%	16.65%	17.57%	17.37%
3	FINA GOTOVINSKI SERVISI D.O.O.	201,076	4	142,969	40.6%	5	121,646	17.5%	11.48%	9.32%	8.42%
4	KLEMM SIGURNOST D.O.O.	147,708	5	124,041	19.1%	3	128,001	-3.1%	8.44%	8.09%	8.86%
5	BILIĆ ERIĆ D.O.O.	145,559	3	145,870	-0.2%	4	125,094	16.6%	8.31%	9.51%	8.66%
6	AKD ZAŠTITA D.O.O.	99,261	6	103,058	-3.7%	6	105,642	-2.4%	5.67%	6.72%	7.31%
7	MEDITERAN SECURITY D.O.O.	68,218	7	60,771	12.3%	7	65,705	-7.5%	3.90%	3.96%	4.55%
8	NOKY SECURITY D.O.O.	58,072	8	45,542	27.5%	9	29,989	51.9%	3.32%	2.97%	2.08%
9	SIGURNOST D.O.O. OSIJEK	43,774	9	40,223	8.8%	8	44,342	-9.3%	2.50%	2.62%	3.07%
10	STORM SECURITY D.O.O.	26,534	12	15,552	70.6%	19	9,095	71.0%	1.52%	1.01%	0.63%
11	EUROLEX ZAŠTITA D.O.O.	23,141	11	17,336	33.5%	11	16,251	6.7%	1.32%	1.13%	1.12%
12	GRADSKA SIGURNOST ŠIMAC I SIN D.O.O.	19,384	15	14,902	30.1%	12	15,646	-4.8%	1.11%	0.97%	1.08%
13	P & F ZAŠTITA D.O.O.	17,421	16	14,486	20.3%	18	10,982	31.9%	0.99%	0.94%	0.76%
14	SIGURNOST- BOLJUN D.O.O.	16,302	17	13,659	19.4%	14	15,458	-11.6%	0.93%	0.89%	1.07%
15	ZAŠTITA ZAGREB D.O.O.	15,278	13	15,367	-0.6%	13	15,571	-1.3%	0.87%	1.00%	1.08%
16	ARSENAL-IVEZIĆ D.O.O.	13,163	19	11,524	14.2%	20	7,242	59.1%	0.75%	0.75%	0.50%
17	SIGURNOST D.O.O. LABIN	12,597	20	11,421	10.3%	17	11,669	-2.1%	0.72%	0.74%	0.81%
18	LAV ZAŠTITA D.O.O.	12,222	21	7,844	55.8%	29	3,677	113.3%	0.70%	0.51%	0.25%
19	ALZAS ALARMS D.O.O.	11,124	18	12,513	-11.1%	16	12,165	2.9%	0.64%	0.82%	0.84%
20	JOKER FITNESS D.O.O.	10,775	23	6,341	69.9%	24	5,545	14.3%	0.62%	0.41%	0.38%
21	007 MILETIĆ D.O.O.	9,721	10	18,008	-46.0%	10	17,483	3.0%	0.56%	1.17%	1.21%
22	PIT BULL D.O.O.	9,057	22	6,438	40.7%	26	4,857	32.5%	0.52%	0.42%	0.34%
23	VG TECH SECURITY D.O.O.	8,981	14	15,342	-41.5%	15	13,061	17.5%	0.51%	1.00%	0.90%
24	KAIROS - KAURINOVIĆ I SARAGA D.O.O.	7,306	24	6,100	19.8%	23	5,559	9.7%	0.42%	0.40%	0.38%
25	BITAHON D.O.O.	6,770	30	1,766	283.3%	30	15	11673.7%	0.39%	0.12%	0.00%
26	M 4 MARKIOLI GRUPA D.O.O.	6,226	27	4,753	31.0%	25	5,138	-7.5%	0.36%	0.31%	0.36%
27	POSILOVIĆ ZAŠTITA D.O.O.	5,088	25	5,268	-3.4%	22	5,891	-10.6%	0.29%	0.34%	0.41%
28	BOXER D.O.O.	4,912	29	3,287	49.4%	28	4,558	-27.9%	0.28%	0.21%	0.32%
29	VUKOVAR SECURITY D.O.O.	4,815	28	4,304	11.9%	27	4,824	-10.8%	0.27%	0.28%	0.33%
30	ZAŠTITAR SUČIĆ D.O.O.	4,397	26	4,845	-9.2%	21	6,051	-19.9%	0.25%	0.32%	0.42%
<b>A</b>	<b>Ukupno top 30</b>	<b>1,635,303</b>	<b>-</b>	<b>1,433,549</b>	<b>14.1%</b>	<b>-</b>	<b>1,351,076</b>	<b>6.1%</b>	<b>93.39%</b>	<b>93.46%</b>	<b>93.51%</b>
<b>B</b>	<b>Ukupno preostala poduzeća</b>	<b>115,768</b>	<b>-</b>	<b>100,366</b>	<b>15.3%</b>	<b>-</b>	<b>93,840</b>	<b>7.0%</b>	<b>6.61%</b>	<b>6.54%</b>	<b>6.49%</b>
<b>C</b>	<b>Ukupno privatna tjelesna zaštita</b>	<b>1,751,070</b>	<b>-</b>	<b>1,533,915</b>	<b>14.2%</b>	<b>-</b>	<b>1,444,916</b>	<b>6.2%</b>	<b>100.00%</b>	<b>100.00%</b>	<b>100.00%</b>

## 1. BROJ ZAPOSLENIH

- Od ukupnog broja zaposlenih u tjelesnoj zaštiti u 2022. od 12.705 radnika, 30 najvećih poduzeća zapošljava njih 11.882 ili čak 93,5% (93,7% u 2021.; 93,6% u 2020.). Dva najveća poduzeća po broju zaposlenih u tjelesnoj zaštiti - Securitas Hrvatska d.o.o. i Sokol d.o.o. - zapošljavaju ukupno 4.345 zaposlenika tj. trećinu (34,2%) cijelog podsektora u 2022.

- Ukupan broj zaposlenih se povećao u 2022. u odnosu na prethodnu godinu za 1,3%, dok je u 2021. u odnosu na 2020. rastao za 5,0%.
- Broj zaposlenih u tjelesnoj zaštiti je konstantno rastao od 2010. do 2018. kada se stabilizira na razini od oko 12,000 zaposlenih radnika 30 najvećih poduzeća bilježe isti trend kao i ukupni podsektor (pošto čine preko 90% ukupne podsektorske zaposlenosti),

dok ostala poduzeća čine oko 7% podsektorske zaposlenosti s brojem zaposlenika oko 900.

## 2. UKUPAN PRIHOD

- Od ukupnog prihoda od 1.751.070 tisuća HRK u 2022., 30 najvećih poduzeća ostvarilo je 1.635.303 tisuća HRK ili 93,4% (93,5% u 2021.; 93,5% u 2020.), što ukazuje na relativno konstantan udio 30 najvećih poduzeća.

Tablica 5. Djelatnosti Tjelesne zaštite, bruto dobit nakon oporezivanja za 30 najvećih licenciranih poduzeća

Pozicija na listi 2022.	Naziv društva	Dobit u tis. HRK	Omjer dobiti i prihoda	Dobit u tis. HRK	Omjer dobiti i prihoda	Stopa promjene	Udio u podsektoru	
		2022.	2022.	2021.	2021.	22./21.	2022.	2021.
1	SOKOL D.O.O.	44,427	15.2%	42,276	15.7%	5.1%	36.12%	35.69%
2	KLEMM SIGURNOST D.O.O.	16,724	11.3%	12,824	10.3%	30.4%	13.60%	10.83%
3	SECURITAS HRVATSKA D.O.O.	14,778	4.4%	12,799	4.4%	15.5%	12.01%	10.81%
4	BILIĆ ERIĆ D.O.O.	10,811	7.4%	17,581	12.1%	-38.5%	8.79%	14.84%
5	AKD ZAŠTITA D.O.O.	5,844	5.9%	8,770	8.5%	-33.4%	4.75%	7.40%
6	MEDITERAN SECURITY D.O.O.	4,721	6.9%	3,391	5.6%	39.2%	3.84%	2.86%
7	FINA GOTOVINSKI SERVISI D.O.O.	4,671	2.3%	1,482	1.0%	215.1%	3.80%	1.25%
8	SIGURNOST D.O.O. OSJEK	2,696	6.2%	1,634	4.1%	65.0%	2.19%	1.38%
9	KAIROS - KAURINOVIĆ I SARAGA D.O.O.	1,950	26.7%	1,153	18.9%	69.1%	1.59%	0.97%
10	PIT BULL D.O.O.	1,837	20.3%	578	9.0%	217.8%	1.49%	0.49%
11	GRADSKA SIGURNOST ŠIMAC I SIN D.O.O.	1,731	8.9%	1,100	7.4%	57.4%	1.41%	0.93%
12	STORM SECURITY D.O.O.	1,633	6.2%	881	5.7%	85.4%	1.33%	0.74%
13	ZAŠTITA ZAGREB D.O.O.	1,223	8.0%	1,895	12.3%	-35.5%	0.99%	1.60%
14	SIGURNOST D.O.O. LABIN	1,040	8.3%	863	7.6%	20.5%	0.85%	0.73%
15	BITAHON D.O.O.	839	12.4%	173	9.8%	385.7%	0.68%	0.15%
16	JOKER FITNESS D.O.O.	776	7.2%	114	1.8%	580.5%	0.63%	0.10%
17	BOXER D.O.O.	582	11.9%	167	5.1%	248.8%	0.47%	0.14%
18	NOKY SECURITY D.O.O.	410	0.7%	250	0.5%	63.7%	0.33%	0.21%
19	ALZAS ALARMS D.O.O.	392	3.5%	287	2.3%	36.4%	0.32%	0.24%
20	SIGURNOST- BOLJUN D.O.O.	316	1.9%	23	0.2%	1273.2%	0.26%	0.02%
21	LAV ZAŠTITA D.O.O.	275	2.2%	243	3.1%	13.1%	0.22%	0.21%
22	P & F ZAŠTITA D.O.O.	198	1.1%	129	0.9%	52.9%	0.16%	0.11%
23	ARSENAL-IVEZIĆ D.O.O.	189	1.4%	265	2.3%	-28.5%	0.15%	0.22%
24	M 4 MARKIOLI GRUPA D.O.O.	131	2.1%	136	2.9%	-3.9%	0.11%	0.11%
25	007 MILETIĆ D.O.O.	98	1.0%	447	2.5%	-78.2%	0.08%	0.38%
26	EUROLEX ZAŠTITA D.O.O.	84	0.4%	60	0.3%	39.9%	0.07%	0.05%
27	VUKOVAR SECURITY D.O.O.	20	0.4%	46	1.1%	-57.4%	0.02%	0.04%
28	POSILOVIĆ ZAŠTITA D.O.O.	-3	-0.1%	132	2.5%	-102.0%	0.00%	0.11%
29	ZAŠTITAR SUČIĆ D.O.O.	-453	-10.3%	-165	-3.4%	175.1%	-0.37%	-0.14%
30	VG TECH SECURITY D.O.O.	-8,496	-94.6%	410	2.7%	-2170.2%	-6.91%	0.35%
<b>A</b>	<b>UKUPNO TOP 30</b>	<b>109,445</b>	<b>6.693%</b>	<b>109,945</b>	<b>7.7%</b>	<b>-0.5%</b>	<b>88.98%</b>	<b>92.82%</b>
<b>B</b>	<b>UKUPNO PREOSTALA PODUZEĆA</b>	<b>13,554</b>	<b>11.708%</b>	<b>8,502</b>	<b>8.5%</b>	<b>59.4%</b>	<b>11.02%</b>	<b>7.18%</b>
<b>C</b>	<b>UKUPNO PRIVATNA TJELESNA ZAŠTITA</b>	<b>122,999</b>	<b>7.024%</b>	<b>118,448</b>	<b>7.7%</b>	<b>3.8%</b>	<b>100.00%</b>	<b>100.00%</b>

Dva najveća poduzeća po ukupnom prihodu u tjelesnoj zaštiti – Securitas Hrvatska d.o.o. i Sokol d.o.o. – ostvarila su ukupno 626.420 tisuća HRK prihoda tj. 35,7% cijelog podsektora u 2022.

- Ukupni prihodi su se u 2022. u odnosu na prethodnu godinu povećali za 14,2%. U 2021. u odnosu na 2020. ukupni prihodi su rasli za 6,2%.
- Ukupni prihodi poduzeća u tjelesnoj zaštiti konstantno su rasli od 2010. do 2022. kada dostižu vrhunac (1.774.078 tisuća HRK) s time da je stopa rasta bila nešto sporija u periodu 2019. – 2021.,

zasigurno zbog posljedica pandemije COVID-19. 30 najvećih poduzeća bilježe konstantan porast ukupnih prihoda u cijelom promatranom periodu i prate trend ukupnog podsektora, dok ostala poduzeća čine oko 7% ukupnog podsektora i bilježe konstantan rast ukupnih prihoda, iako u puno manjem obujmu nego top 30 poduzeća.

### 3. DOBIT/GUBITAK NAKON OPOREZIVANJA

- Od ukupne dobiti nakon oporezivanja od 122.999 tisuća HRK u 2022. 30

najvećih poduzeća ostvarilo je 109.445 tisuća HRK ili 88,9% ukupnog podsektora (92,8% u 2021.). Dva najveća poduzeća po ukupnoj bruto dobiti nakon oporezivanja u tjelesnoj zaštiti – Sokol d.o.o. i Klemm sigurnost d.o.o. – ostvarila su ukupno 61.151 tisuća HRK bruto dobiti/gubitka u 2022. ili skoro polovicu (49,7%) cijelog. Ukupna dobit nakon oporezivanja je u 2022. u odnosu na prethodnu godinu porasla je za 3,8%.

- Ukupna dobit poduzeća u tjelesnoj zaštiti bila je poprilično konstantna od 2012. do 2017. s prosjekom od 35.107

Tablica 6. Djelatnosti Tjelesne zaštite, ukupan prihod po zaposlenom za 30 najvećih poduzeća

Pozicija na listi 2022.	Naziv društva	UP/zaposl. u tis. HRK 2022.	Broj zaposlenih 2022.	Pozicija na listi 2021.	UP/zaposl. u tis. HRK 2021.	Broj zaposlenih 2021.	Stopa promjene 22./21.
1	FINA GOTOVINSKI SERVISI D.O.O.	233	864	2	185	771	25.5%
2	PIT BULL D.O.O.	181	50	11	111	58	63.2%
3	JOKER FITNESS D.O.O.	156	69	14	107	59	45.3%
4	BITAHON D.O.O.	150	45	1	252	7	-40.4%
5	SOKOL D.O.O.	146	1,999	5	128	2,104	13.9%
6	SECURITAS HRVATSKA D.O.O.	143	2,346	6	123	2,371	16.5%
7	SIGURNOST- BOLJUN D.O.O.	141	116	9	114	120	23.5%
8	KLEMM SIGURNOST D.O.O.	140	1,054	8	116	1,065	20.3%
9	BILIĆ ERIĆ D.O.O.	134	1,087	3	157	930	-14.6%
10	STORM SECURITY D.O.O.	133	200	4	130	120	2.4%
11	AKD ZAŠTITA D.O.O.	129	771	7	118	875	9.3%
12	KAIROS - KAURINOVIĆ I SARAGA D.O.O.	128	57	13	109	56	17.7%
13	SIGURNOST D.O.O. LABIN	125	101	10	112	102	11.4%
14	MEDITERAN SECURITY D.O.O.	124	551	12	109	555	13.1%
15	EUROLEX ZAŠTITA D.O.O.	122	189	17	102	170	20.1%
16	GRADSKA SIGURNOST ŠIMAC I SIN D.O.O.	122	159	18	100	149	21.9%
17	ALZAS ALARMS D.O.O.	118	94	16	106	118	11.6%
18	NOKY SECURITY D.O.O.	113	514	23	94	485	20.3%
19	ZAŠTITA ZAGREB D.O.O.	112	137	19	100	154	11.8%
20	BOXER D.O.O.	105	47	28	78	42	33.5%
21	VUKOVAR SECURITY D.O.O.	102	47	21	96	45	7.1%
22	M 4 MARKIOLI GRUPA D.O.O.	100	62	24	90	53	12.0%
23	SIGURNOST D.O.O. OSJEK	98	445	26	87	460	12.5%
24	ARSENAL-IVEZIĆ D.O.O.	97	136	22	95	121	1.6%
25	POSILOVIĆ ZAŠTITA D.O.O.	91	56	25	88	60	3.5%
26	VG TECH SECURITY D.O.O.	90	100	15	107	144	-15.7%
27	P & F ZAŠTITA D.O.O.	90	194	20	97	150	-7.0%
28	007 MILETIĆ D.O.O.	82	118	27	85	212	-3.0%
29	LAV ZAŠTITA D.O.O.	61	200	29	66	118	-8.1%
30	ZAŠTITAR SUČIĆ D.O.O.	59	74	30	58	83	1.8%
<b>A</b>	<b>UKUPNO TOP 30</b>	<b>138</b>	<b>11,882</b>		<b>122</b>	<b>11,757</b>	<b>12.9%</b>
<b>B</b>	<b>UKUPNO PREOSTALA PODUZEĆA</b>	<b>141</b>	<b>823</b>		<b>127</b>	<b>790</b>	<b>10.7%</b>
<b>C</b>	<b>UKUPNO PRIVATNA TJELESNA ZAŠTITA</b>	<b>138</b>	<b>12,705</b>		<b>122</b>	<b>12,547</b>	<b>12.7%</b>

tisuće HRK. Nakon toga počinje rasti sve do 2022., s nešto slabijom stopom rasta u periodu 2020. - 2021. zbog posljedica pandemije COVID-19. 30 najvećih poduzeća bilježe konstantan porast dobiti u cijelom promatranom periodu (posebice od 2017. naovamo), dok s druge strane ostala poduzeća bilježe pad dobiti te čak i gubitke u pojedinim godinama.

#### 4. UKUPAN PRIHOD PO ZAPOSLENOM

- Prihod po zaposlenom u tjelesnoj zaštiti u 2022. iznosio je 138 tisuće

HRK, što je u odnosu na prethodnu godinu (kada je ovaj pokazatelj iznosio 122 tisuće HRK) rast za 12,7%.

- Dva najveća poduzeća po ukupnom prihodu po zaposlenom u tjelesnoj zaštiti - FINA Gotovinski servisi d.o.o. i Pit Bull d.o.o. - zabilježila su povećanje ovog pokazatelja u 2022. za 25,5% i 63,2% u odnosu na prethodnu godinu.
- Ukupan prihod po zaposlenom poduzeća u tjelesnoj zaštiti bio je relativno konstantan na razini od oko 91 tisuću HRK do 2018., kada počinje uzlazni trend sve do zadnje promatrane 2022. godine.

#### 5. PROSJEČNA MJESEČNA NETO PLAĆA PO ZAPOSLENOM

- Prosječna mjesečna neto plaća po zaposlenom u tjelesnoj zaštiti u 2022. iznosila je 4.325 HRK, što je u odnosu na prethodnu godinu povećanje od 7,1%. U 2021. ovaj je pokazatelj iznosio 4.065 HRK, što je povećanje u odnosu na 2020. za 2,8% (3.928 HRK).
- Dva najveća poduzeća po prosječnoj mjesečnoj neto plaći po zaposlenom u tjelesnoj zaštiti – FINA Gotovinski servisi d.o.o. i Pit Bull d.o.o. – zabilježila su

Tablica 7. Djelatnosti Tjelesne zaštite, prosječna mjesečna neto plaća po zaposlenom za 30 najvećih poduzeća

Pozicija na listi 2022.	Naziv društva	Pros. mjes. neto plaća po zap. 2022.	Pozicija na listi 2021.	Pros. mjes. neto plaća po zap. 2021.	Stopa promjene 22./21.	Pozicija na listi 2020.	Pros. mjes. neto plaća po zap. 2020.	Stopa promjene 21./20.
1	FINA GOTOVINSKI SERVISI D.O.O.	5,638	2	5,048	11.7%	1	5,215	-3.2%
2	PIT BULL D.O.O.	5,171	11	3,962	30.5%	3	4,389	-9.7%
3	SOKOL D.O.O.	5,063	4	4,543	11.4%	10	3,866	17.5%
4	AKD ZAŠTITA D.O.O.	4,681	5	4,417	6.0%	2	4,582	-3.6%
5	SIGURNOST- BOLJUN D.O.O.	4,679	9	4,048	15.6%	9	3,965	2.1%
6	BILIĆ ERIĆ D.O.O.	4,657	3	4,769	-2.4%	7	4,028	18.4%
7	GRADSKA SIGURNOST ŠIMAC I SIN D.O.O.	4,642	10	4,009	15.8%	4	4,371	-8.3%
8	VG TECH SECURITY D.O.O.	4,470	6	4,320	3.5%	22	3,371	28.2%
9	ZAŠTITA ZAGREB D.O.O.	4,436	14	3,913	13.3%	17	3,448	13.5%
10	SECURITAS HRVATSKA D.O.O.	4,372	12	3,961	10.4%	5	4,204	-5.8%
11	ALZAS ALARMS D.O.O.	4,329	8	4,092	5.8%	8	4,006	2.2%
12	SIGURNOST D.O.O. OSIJEK	4,122	16	3,740	10.2%	15	3,493	7.0%
13	SIGURNOST D.O.O. LABIN	3,881	15	3,819	1.6%	11	3,769	1.3%
14	BITAHON D.O.O.	3,860	1	5,979	-35.4%	30	384	1455.6%
15	NOKY SECURITY D.O.O.	3,831	18	3,593	6.6%	28	2,159	66.5%
16	VUKOVAR SECURITY D.O.O.	3,777	7	4,160	-9.2%	13	3,578	16.3%
17	P & F ZAŠTITA D.O.O.	3,733	13	3,924	-4.9%	25	3,287	19.4%
18	KLEMM SIGURNOST D.O.O.	3,718	22	3,390	9.7%	6	4,138	-18.1%
19	MEDITERAN SECURITY D.O.O.	3,675	19	3,536	3.9%	12	3,728	-5.1%
20	ARSENAL-IVEZIĆ D.O.O.	3,663	17	3,721	-1.6%	29	1,946	91.2%
21	POSILOVIĆ ZAŠTITA D.O.O.	3,544	23	3,371	5.1%	19	3,388	-0.5%
22	JOKER FITNESS D.O.O.	3,456	26	3,099	11.5%	18	3,448	-10.1%
23	M 4 MARKIOLI GRUPA D.O.O.	3,424	20	3,484	-1.7%	14	3,515	-0.9%
24	BOXER D.O.O.	3,326	24	3,180	4.6%	24	3,307	-3.8%
25	EUROLEX ZAŠTITA D.O.O.	3,286	27	3,021	8.7%	20	3,377	-10.5%
26	ZAŠTITAR SUČIĆ D.O.O.	3,264	25	3,116	4.8%	21	3,376	-7.7%
27	KAIROS - KAURINOVIĆ I SARAGA D.O.O.	3,065	28	2,984	2.7%	16	3,487	-14.4%
28	STORM SECURITY D.O.O.	3,065	29	2,874	6.7%	27	3,073	-6.5%
29	007 MILETIĆ D.O.O.	3,021	21	3,453	-12.5%	23	3,364	2.6%
30	LAV ZAŠTITA D.O.O.	1,846	30	1,822	1.3%	26	3,206	-43.2%
<b>A</b>	<b>UKUPNO TOP 30</b>	<b>4,361</b>		<b>4,065</b>	<b>7.3%</b>		<b>3,937</b>	<b>3.2%</b>
<b>B</b>	<b>UKUPNO PREOSTALA PODUZEĆA</b>	<b>3,811</b>		<b>3,664</b>	<b>4.0%</b>		<b>3,792</b>	<b>-3.4%</b>
<b>C</b>	<b>UKUPNO PRIVATNA TJELESNA ZAŠTITA</b>	<b>4,325</b>		<b>4,040</b>	<b>7.1%</b>		<b>3,928</b>	<b>2.8%</b>

povećanje ovog pokazatelja u 2022., i to za 11,7% (FINA Gotovinski servisi d.o.o.) i 30,5% (Pit Bull d.o.o.) u odnosu na 2021.

- Prosječna mjesečna neto plaća po zaposlenom poduzeća u tjelesnoj zaštiti bila je relativno konstantna na razini od oko 3.200 HRK do 2018., kada počinje uzlazni trend koji traje sve do danas, s najizraženijim skokom u 2022. godini.

## Tehnička zaštita

Top 30 poduzeća prema kriteriju broja zaposlenika (prema satima rada) u podsektoru **Tehničke zaštite** je prikazan u Tablici 8. Za ovih 30 poduzeća je rađena analiza svih ostalih pokazatelja.

Iz prezentiranih podataka mogu se izvesti sljedeći nalazi:

### 1. BROJ ZAPOSLENIH

- Od ukupnog broja zaposlenih u

tehničkoj zaštiti u 2022. od 2.100 radnika, 30 najvećih poduzeća zapošljava njih 938 ili čak 44,7% (44,9% za 2021.; 45,3% za 2020.). Dva najveća poduzeća po broju zaposlenih u tehničkoj zaštiti - Eccos-inženjering d.o.o. i Alarm automatika d.o.o. - zapošljavaju ukupno 254 zaposlenika u 2022. ili 12,1% cijelog podsektora.

- Ukupan broj zaposlenih se povećao u 2022. u odnosu na prethodnu godinu



Tablica 8. Djelatnosti Tehničke zaštite, 30 najvećih licenciranih poduzeća po broju zaposlenih

Poz. na listi 2022.	Naziv društva	Broj zaposl.	Poz. na listi	Broj zaposl.	Stopa prom.	Poz. na listi	Broj zaposl.	Stopa prom.	Udio u podsektoru		
		2022.	2021.	2021.	22./21.	2020.	2020.	21./20.	2022.	2021.	2020.
1	ECCOS INŽENJERING D.O.O.	130	1	130	0.0%	1	130	0.0%	6.19%	6.49%	6.86%
2	ALARM AUTOMATIKA D.O.O.	124	2	120	3.3%	2	110	9.1%	5.90%	5.99%	5.81%
3	TEHNOZAVOD MARUŠIĆ D.O.O.	89	3	88	1.1%	3	86	2.3%	4.24%	4.39%	4.54%
4	INSIG 2 D.O.O.	60	4	46	30.4%	4	42	9.5%	2.86%	2.30%	2.22%
5	PRIMAT RD D.O.O.	48	5	45	6.7%	5	42	7.1%	2.29%	2.25%	2.22%
6	EUROKOD PISAČIĆ D.O.O.	43	6	40	7.5%	6	41	-2.4%	2.05%	2.00%	2.16%
7	PERAN D.O.O.	33	7	33	0.0%	7	33	0.0%	1.57%	1.65%	1.74%
8	PROTEKTA D.O.O.	31	8	30	3.3%	11	26	15.4%	1.48%	1.50%	1.37%
9	ALING D.O.O.	28	10	26	7.7%	13	24	8.3%	1.33%	1.30%	1.27%
10	ALARM EXPRESS D.O.O.	27	12	26	3.8%	12	25	4.0%	1.29%	1.30%	1.32%
11	ŠPICA SUSTAVI D.O.O.	27	11	26	3.8%	10	26	0.0%	1.29%	1.30%	1.37%
12	SALON BANKARSKE OPREME - OZIMEC D.O.O.	26	9	28	-7.1%	8	29	-3.4%	1.24%	1.40%	1.53%
13	ELECTRONIC SECURITY D.O.O.	25	14	23	8.7%	14	23	0.0%	1.19%	1.15%	1.21%
14	TEHNET D.O.O.	24	17	17	41.2%	19	14	21.4%	1.14%	0.85%	0.74%
15	SKYLINK D.O.O.	23	13	26	-11.5%	9	27	-3.7%	1.10%	1.30%	1.43%
16	ABSOLUTE D.O.O.	22	16	20	10.0%	17	16	25.0%	1.05%	1.00%	0.84%
17	PRO ALARM RJEŠENJA D.O.O.	19	18	17	11.8%	15	17	0.0%	0.90%	0.85%	0.90%
18	RAPTOR D.O.O.	18	15	20	-10.0%	16	17	17.6%	0.86%	1.00%	0.90%
19	TENZOR HRVATSKA SBS D.O.O.	16	22	13	23.1%	23	12	8.3%	0.76%	0.65%	0.63%
20	PARTNER ELEKTRIC D.O.O.	15	19	15	0.0%	18	14	7.1%	0.71%	0.75%	0.74%
21	SECURUS D.O.O.	15	20	14	7.1%	20	14	0.0%	0.71%	0.70%	0.74%
22	LEADTECH D.O.O.	13	23	13	0.0%	21	13	0.0%	0.62%	0.65%	0.69%
23	KOLNOA - SUSTAVI ZAŠTITE D.O.O.	13	21	14	-7.1%	24	11	27.3%	0.62%	0.70%	0.58%
24	TEHNOSEVIS HORVAT I HORVAT D.O.O.	13	24	13	0.0%	22	12	8.3%	0.62%	0.65%	0.63%
25	ALARMNI SUSTAVI SECURE D.O.O.	12	28	10	20.0%	27	9	11.1%	0.57%	0.50%	0.48%
26	ALMEL DUBROVNIK D.O.O.	10	25	10	0.0%	30	7	42.9%	0.48%	0.50%	0.37%
27	PORETTI	9	30	9	0.0%	28	9	0.0%	0.43%	0.45%	0.48%
28	KAM - BELL	9	26	10	-10.0%	25	10	0.0%	0.43%	0.50%	0.53%
29	FITTICH D.O.O.	8	29	9	-11.1%	26	9	0.0%	0.38%	0.45%	0.48%
30	ADC-ALARMNI CENTAR D.O.O.	8	27	10	-20.0%	29	9	11.1%	0.38%	0.50%	0.48%
<b>A</b>	<b>Ukupno top 30</b>	<b>938</b>	<b>-</b>	<b>901</b>	<b>4.1%</b>	<b>-</b>	<b>857</b>	<b>5.1%</b>	<b>44.67%</b>	<b>44.98%</b>	<b>45.25%</b>
<b>B</b>	<b>Ukupno preostala poduzeća</b>	<b>1,162</b>	<b>-</b>	<b>1,102</b>	<b>5.4%</b>	<b>-</b>	<b>1,037</b>	<b>6.3%</b>	<b>55.33%</b>	<b>55.02%</b>	<b>54.75%</b>
<b>C</b>	<b>Ukupno privatna tehnička zaštita</b>	<b>2,100</b>	<b>-</b>	<b>2,003</b>	<b>4.8%</b>	<b>-</b>	<b>1,894</b>	<b>5.8%</b>	<b>100.00%</b>	<b>100.00%</b>	<b>100.00%</b>

za 4,8%, dok se u 2021. u odnosu na godinu ranije povećao za 5,8%.

- Broj zaposlenih u tehničkoj zaštiti bio je prilično konstantan do 2015. te je iznosio u prosjeku oko 1.500 radnika. Nakon toga imamo uzlazni trend broja zaposlenih sve do 2019. kada ovaj pokazatelj stagnira na razini od 1.900 radnika, nakon čega opet raste do 2022. 30 najvećih poduzeća bilježe isti trend broja zaposlenih kao

i ukupan podsektor, dok s druge strane ostala poduzeća bilježe konstantan rast broja zaposlenih, ali u puno manjem obimu.

## 2. UKUPAN PRIHOD

- Od ukupnog prihoda od 1.512.691 tisuća HRK u 2022., 30 najvećih poduzeća ostvarilo je 903.419 tisuća HRK ili 59,7% ukupnog podsektora (60,8% u 2021.; 59,3% u 2020.), što ukazuje na

relativno konstantan udio 30 najvećih poduzeća. Dva najveća poduzeća po ukupnom prihodu u tehničkoj zaštiti – Alarm automatika d.o.o. i Eccos inženjering d.o.o. – ostvarila su ukupno 278.970 tisuća HRK prihoda u 2022. ili 18,4% cijelog podsektora.

- Ukupni prihodi su se u 2022. u odnosu na prethodnu godinu povećali za 18,3%. U 2021. u odnosu na 2020. ukupni prihodi su pali za 0,2%.

Tablica 9. Djelatnosti Tehničke zaštite, ukupni prihodi za 30 najvećih licenciranih poduzeća

Poz. na listi 2022.	Naziv društva	UP u tis. HRK		Stopa promjene 22./21.	Poz. na listi 2020.	UP u tis. HRK		Stopa prom. 21./20.	Udio u podsektoru		
		2022.	2021.			2021.	2020.		2022.	2021.	2020.
1	ALARM AUTOMATIKA D.O.O.	188,699	1	150,136	25.7%	1	126,821	18.4%	12.47%	11.74%	9.90%
2	ECCOS INŽENJERING D.O.O.	90,271	3	87,859	2.7%	2	114,229	-23.1%	5.97%	6.87%	8.91%
3	PRIMAT RD D.O.O.	83,220	4	61,275	35.8%	4	53,692	14.1%	5.50%	4.79%	4.19%
4	TEHNOZAVOD MARUŠIĆ D.O.O.	81,180	2	89,879	-9.7%	3	102,783	-12.6%	5.37%	7.03%	8.02%
5	INSIG 2 D.O.O.	59,403	6	44,142	34.6%	10	23,274	89.7%	3.93%	3.45%	1.82%
6	ALING D.O.O.	54,653	5	49,592	10.2%	5	51,399	-3.5%	3.61%	3.88%	4.01%
7	EUROKOD PISAČIĆ D.O.O.	44,210	7	29,997	47.4%	6	34,416	-12.8%	2.92%	2.35%	2.69%
8	ŠPICA SUSTAVI D.O.O.	43,116	8	29,251	47.4%	7	28,299	3.4%	2.85%	2.29%	2.21%
9	SECURUS D.O.O.	25,659	11	20,835	23.2%	9	24,155	-13.7%	1.70%	1.63%	1.88%
10	LEADTECH D.O.O.	23,108	10	20,974	10.2%	11	20,452	2.6%	1.53%	1.64%	1.60%
11	PROTEKTA D.O.O.	21,996	13	15,675	40.3%	13	14,770	6.1%	1.45%	1.23%	1.15%
12	SALON BANKARSKE OPREME - OZIMEC D.O.O.	20,304	9	28,650	-29.1%	8	26,709	7.3%	1.34%	2.24%	2.08%
13	ELECTRONIC SECURITY D.O.O.	16,047	17	11,291	42.1%	15	12,125	-6.9%	1.06%	0.88%	0.95%
14	PERAN D.O.O.	15,781	12	15,752	0.2%	12	16,552	-4.8%	1.04%	1.23%	1.29%
15	TENZOR HRVATSKA SBS D.O.O.	14,387	18	9,499	51.5%	20	6,906	37.5%	0.95%	0.74%	0.54%
16	TEHNET D.O.O.	13,002	19	9,289	40.0%	26	5,528	68.0%	0.86%	0.73%	0.43%
17	PARTNER ELEKTRIC D.O.O.	12,760	14	13,074	-2.4%	14	13,194	-0.9%	0.84%	1.02%	1.03%
18	RAPTOR D.O.O.	11,707	16	11,603	0.9%	17	10,303	12.6%	0.77%	0.91%	0.80%
19	ALARM EXPRESS D.O.O.	10,371	15	12,521	-17.2%	16	10,358	20.9%	0.69%	0.98%	0.81%
20	PRO ALARM RJEŠENJA D.O.O.	9,354	22	8,216	13.9%	24	5,843	40.6%	0.62%	0.64%	0.46%
21	TEHNOSEKVIS HORVAT I HORVAT D.O.O.	9,175	20	8,659	5.9%	19	7,465	16.0%	0.61%	0.68%	0.58%
22	ABSOLUTE D.O.O.	9,163	21	8,559	7.0%	18	8,176	4.7%	0.61%	0.67%	0.64%
23	ALARMNI SUSTAVI SECURE D.O.O.	8,848	24	6,869	28.8%	28	5,217	31.7%	0.58%	0.54%	0.41%
24	SKYLINK D.O.O.	6,597	26	5,246	25.7%	25	5,675	-7.6%	0.44%	0.41%	0.44%
25	ALMEL DUBROVNIK D.O.O.	6,288	25	5,256	19.6%	23	6,072	-13.4%	0.42%	0.41%	0.47%
26	KOLNOA - SUSTAVI ZAŠTITE D.O.O.	6,259	28	5,180	20.8%	27	5,313	-2.5%	0.41%	0.41%	0.41%
27	PORETTI	6,027	23	7,004	-13.9%	21	6,832	2.5%	0.40%	0.55%	0.53%
28	KAM - BELL	5,953	27	5,246	13.5%	29	4,909	6.9%	0.39%	0.41%	0.38%
29	FITTICH D.O.O.	3,520	29	4,145	-15.1%	22	6,562	-36.8%	0.23%	0.32%	0.51%
30	ADC-ALARMNI CENTAR D.O.O.	2,363	30	2,112	11.9%	30	2,199	-4.0%	0.16%	0.17%	0.17%
<b>A</b>	<b>Ukupno top 30</b>	<b>903,419</b>	<b>-</b>	<b>777,789</b>	<b>16.2%</b>	<b>-</b>	<b>760,227</b>	<b>2.3%</b>	<b>59.72%</b>	<b>60.82%</b>	<b>59.33%</b>
<b>B</b>	<b>Ukupno preostala poduzeća</b>	<b>609,272</b>	<b>-</b>	<b>501,017</b>	<b>21.6%</b>	<b>-</b>	<b>521,219</b>	<b>-3.9%</b>	<b>40.28%</b>	<b>39.18%</b>	<b>40.67%</b>
<b>C</b>	<b>Ukupno privatna tehnička zaštita</b>	<b>1,512,691</b>	<b>-</b>	<b>1,278,806</b>	<b>18.3%</b>	<b>-</b>	<b>1,281,446</b>	<b>-0.2%</b>	<b>100.00%</b>	<b>100.00%</b>	<b>100.00%</b>

Ukupni prihodi u tehničkoj zaštiti bili su prilično konstantni do 2014. te je iznosili u prosjeku oko 780.600 tisuća HRK. Nakon toga imamo uzlazni trend sve do 2020. kada ovaj pokazatelj stagnira na razini 1,3 milijuna HRK da bi nakon toga počeo opet rasti sve do 2022. 30 najvećih poduzeća bilježe isti trend ukupnih prihoda kao i ukupan podsektor, dok s druge strane ostala poduzeća bilježe konstantan rast ukupnih prihoda, ali sa znatno nižom stopom rasta.

### 3. DOBIT/GUBITAK NAKON OPOREZIVANJA

Od ukupne dobiti/gubitka nakon oporezivanja od 137.515 tisuća HRK u 2022., 30 najvećih poduzeća ostvarilo je 80.002 tisuća HRK ili 58,2% ukupnog podsektora (67,5% u 2021. i 56,5% u 2020.). Dva najveća poduzeća po ukupnoj dobiti u tehničkoj zaštiti – Tehnozavod Marušić d.o.o. i Insig 2 d.o.o. - ostvarila su ukupno 20.774 tisuća HRK dobiti u 2022. ili 15,1% cijelog podsektora .

Ukupna dobit je u 2022. u odnosu na prethodnu godinu porasla za čak 29,8%, dok se u 2021. u odnosu na 2020. smanjila za 10,8%. Ukupna dobit poduzeća u tehničkoj zaštiti bila je poprilično konstantna do 2015. s prosjekom od oko 44.900 tisuća HRK. Nakon toga je zabilježila veliki porast sve do 2020., uzrokovan velikom dobiti 30 najvećih poduzeća, kada ovaj pokazatelj doseže svoj vrhunac. Nakon toga počinje blagi pad u 2021. te oporavak u 2022.

Tablica 10. Djelatnosti Tehničke zaštite, bruto dobit/gubitak nakon oporezivanja za 30 najvećih licenciranih poduzeća

Pozicija na listi 2022.	Naziv društva	Dobit u	Omjer dobiti	Dobit u	Omjer dobiti	Stopa	Udio u	Udio u
		tis. HRK 2022.	i prihoda 2022.	tis. HRK 2021.	i prihoda 2021.	promjene 22./21.	podsektoru 2022.	podsektoru 2021.
1	TEHNOZAVOD MARUŠIĆ D.O.O.	10,697	13.2%	9,667	10.8%	10.6%	7.78%	9.13%
2	INSIG 2 D.O.O.	10,078	17.0%	6,770	15.3%	48.8%	7.33%	6.39%
3	ALARM AUTOMATIKA D.O.O.	8,409	4.5%	7,006	4.7%	20.0%	6.12%	6.61%
4	ECCOS INŽENJERING D.O.O.	6,647	7.4%	8,017	9.1%	-17.1%	4.83%	7.57%
5	ALING D.O.O.	6,557	12.0%	7,666	15.5%	-14.5%	4.77%	7.24%
6	SECURUS D.O.O.	5,427	21.1%	4,474	21.5%	21.3%	3.95%	4.22%
7	EUROKOD PISAČIĆ D.O.O.	4,945	11.2%	4,550	15.2%	8.7%	3.60%	4.30%
8	PRIMAT RD D.O.O.	4,356	5.2%	2,371	3.9%	83.8%	3.17%	2.24%
9	LEADTECH D.O.O.	3,285	14.2%	3,831	18.3%	-14.3%	2.39%	3.62%
10	ALMEL DUBROVNIK D.O.O.	1,981	31.5%	1,496	28.5%	32.4%	1.44%	1.41%
11	KAM - BELL	1,727	29.0%	1,427	27.2%	21.0%	1.26%	1.35%
12	TEHNOSERVIS HORVAT I HORVAT D.O.O.	1,674	18.2%	1,653	19.1%	1.3%	1.22%	1.56%
13	PARTNER ELEKTRIC D.O.O.	1,539	12.1%	1,063	8.1%	44.8%	1.12%	1.00%
14	PORETTI	1,523	25.3%	1,600	22.8%	-4.8%	1.11%	1.51%
15	PRO ALARM RJEŠENJA D.O.O.	1,201	12.8%	751	9.1%	60.0%	0.87%	0.71%
16	ELECTRONIC SECURITY D.O.O.	1,157	7.2%	1,151	10.2%	0.5%	0.84%	1.09%
17	ALARMNI SUSTAVI SECURE D.O.O.	1,143	12.9%	1,734	25.2%	-34.1%	0.83%	1.64%
18	SALON BANKARSKE OPREME - OZIMEC D.O.O.	1,114	5.5%	1,285	4.5%	-13.3%	0.81%	1.21%
19	PERAN D.O.O.	1,054	6.7%	1,395	8.9%	-24.5%	0.77%	1.32%
20	ŠPICA SUSTAVI D.O.O.	1,008	2.3%	83	0.3%	1107.2%	0.73%	0.08%
21	TEHNET D.O.O.	988	7.6%	484	5.2%	103.9%	0.72%	0.46%
22	PROTEKTA D.O.O.	530	2.4%	212	1.4%	149.9%	0.39%	0.20%
23	TENZOR HRVATSKA SBS D.O.O.	523	3.6%	164	1.7%	219.5%	0.38%	0.15%
24	ABSOLUTE D.O.O.	460	5.0%	382	4.5%	20.6%	0.33%	0.36%
25	ALARM EXPRESS D.O.O.	406	3.9%	708	5.7%	-42.7%	0.29%	0.67%
26	RAPTOR D.O.O.	393	3.4%	372	3.2%	5.7%	0.29%	0.35%
27	ADC-ALARMNI CENTAR D.O.O.	379	16.0%	367	17.4%	3.3%	0.28%	0.35%
28	SKYLINK D.O.O.	359	5.4%	31	0.6%	1065.2%	0.26%	0.03%
29	FITTICH D.O.O.	297	8.4%	601	14.5%	-50.6%	0.22%	0.57%
30	KOLNOA – SUSTAVI ZAŠTITE D.O.O.	145	2.3%	192	3.7%	-24.4%	0.11%	0.18%
<b>A</b>	<b>Ukupno top 30</b>	<b>80,002</b>	<b>8.9%</b>	<b>71,503</b>	<b>9.2%</b>	<b>11.9%</b>	<b>58.18%</b>	<b>67.51%</b>
<b>B</b>	<b>Ukupno preostala poduzeća</b>	<b>57,513</b>	<b>9.4%</b>	<b>34,414</b>	<b>6.9%</b>	<b>67.1%</b>	<b>41.82%</b>	<b>32.49%</b>
<b>C</b>	<b>Ukupno privatna tehnička zaštita</b>	<b>137,515</b>	<b>9.1%</b>	<b>105,917</b>	<b>8.3%</b>	<b>29.8%</b>	<b>100.00%</b>	<b>100.00%</b>

Ostala poduzeća bilježe konstantne razine dobiti do 2017., nakon čega imaju uzlazni trend.

#### 4. UKUPAN PRIHOD PO ZAPOSLENOM

- Ukupan prihod po zaposlenom u tehničkoj zaštiti u 2022. iznosio je 720 tisuća HRK, što je u odnosu na prethodnu godinu povećanje za 12,8%. U 2021. ovaj je pokazatelj iznosio 638 tisuća HRK, što je smanjenje u odnosu na godinu ranije za 5,6% (677 tisuća HRK).

- Dva najveća poduzeća po ukupnom prihodu po zaposlenom u tehničkoj zaštiti u 2022. su Aling d.o.o. (povećanje za 2,3% u odnosu na prethodnu godinu) i Leadtech d.o.o. (porast za 10,2% u odnosu na prethodnu godinu).
- Ukupan prihod po zaposlenom poduzeća u tehničkoj zaštiti bio je relativno konstantan na razini od oko 526 tisuća HRK do 2015., kada počinje blago uzlazni trend ponajviše zbog rasta prihoda po zaposlenom u ostalim poduzećima.

#### 5. PROSJEČNA MJESEČNA NETO PLAĆA PO ZAPOSLENOM

- Prosječna mjesečna neto plaća po zaposlenom u tehničkoj zaštiti u 2022. iznosila je 6.746 HRK, što je u odnosu na prethodnu godinu povećanje od 6,1%. U 2021. ovaj je pokazatelj iznosio 6.361 HRK, što je pak povećanje u odnosu na godinu ranije za 0,9% (6.303 HRK).
- Dva najveća poduzeća po prosječnoj mjesečnoj neto plaći po zaposlenom u tehničkoj zaštiti u 2022. su Špica

Tablica 11. Djelatnosti Tehničke zaštite, ukupan prihod po broju zaposlenih za 30 najvećih licenciranih poduzeća

Pozicija na listi 2022.	Naziv društva	UP/zaposl. u tis. HRK 2022.	Broj zaposlenih 2022.	Pozicija na listi 2021.	UP/zaposl. u tis. HRK 2021.	Broj zaposlenih 2021.	Stopa promjene 22./21.
1	ALING D.O.O.	1,952	28	1	1,907	26	2.3%
2	LEADTECH D.O.O.	1,778	13	2	1,613	13	10.2%
3	PRIMAT RD D.O.O.	1,734	48	4	1,362	45	27.3%
4	SECURUS D.O.O.	1,711	15	3	1,488	14	14.9%
5	ŠPICA SUSTAVI D.O.O.	1,597	27	6	1,125	26	41.9%
6	ALARM AUTOMATIKA D.O.O.	1,522	124	5	1,251	120	21.6%
7	EUROKOD PISAČIĆ D.O.O.	1,028	43	12	750	40	37.1%
8	INSIG 2 D.O.O.	990	60	9	960	46	3.2%
9	TEHNOZAVOD MARUŠIĆ D.O.O.	912	89	8	1,021	88	-10.7%
10	TENZOR HRVATSKA SBS D.O.O.	899	16	13	731	13	23.1%
11	PARTNER ELEKTRIC D.O.O.	851	15	10	872	15	-2.4%
12	SALON BANKARSKE OPREME - OZIMEC D.O.O.	781	26	7	1,023	28	-23.7%
13	ALARMNI SUSTAVI SECURE D.O.O.	737	12	14	687	10	7.3%
14	PROTEKTA D.O.O.	710	31	21	522	30	35.8%
15	TEHNOSERVIS HORVAT I HORVAT D.O.O.	706	13	16	666	13	5.9%
16	ECCOS INŽENJERING D.O.O.	694	130	15	676	130	2.7%
17	PORETTI	670	9	11	778	9	-13.9%
18	KAM - BELL	661	9	20	525	10	26.1%
19	RAPTOR D.O.O.	650	18	17	580	20	12.1%
20	ELECTRONIC SECURITY D.O.O.	642	25	22	491	23	30.8%
21	ALMEL DUBROVNIK D.O.O.	629	10	19	526	10	19.6%
22	TEHNET D.O.O.	542	24	18	546	17	-0.9%
23	PRO ALARM RJEŠENJA D.O.O.	492	19	23	483	17	1.9%
24	KOLNOA - SUSTAVI ZAŠTITE D.O.O.	481	13	28	370	14	30.1%
25	PERAN D.O.O.	478	33	25	477	33	0.2%
26	FITTICH D.O.O.	440	8	26	461	9	-4.5%
27	ABSOLUTE D.O.O.	416	22	27	428	20	-2.7%
28	ALARM EXPRESS D.O.O.	384	27	24	482	26	-20.2%
29	ADC-ALARMNI CENTAR D.O.O.	295	8	29	211	10	39.8%
30	SKYLINK D.O.O.	287	23	30	202	26	42.1%
<b>A</b>	<b>Ukupno top 30</b>	<b>963</b>	<b>938</b>	<b>-</b>	<b>863</b>	<b>901</b>	<b>11.6%</b>
<b>B</b>	<b>Ukupno preostala poduzeća</b>	<b>524</b>	<b>1162</b>	<b>-</b>	<b>455</b>	<b>1,102</b>	<b>15.3%</b>
<b>C</b>	<b>Ukupno privatna tehnička zaštita</b>	<b>720</b>	<b>2,100</b>	<b>-</b>	<b>638</b>	<b>2,003</b>	<b>12.8%</b>

sustavi d.o.o. (povećanje za 12,0% u odnosu na prethodnu godinu) i Insig 2 d.o.o. (porast za 15,5% u odnosu na prethodnu godinu).

- Prosječna mjesečna neto plaća po zaposlenom poduzeća u tehničkoj zaštiti bila je relativno konstantna do 2016., kada počinje uzlazni trend sve do danas, ponajviše zbog rasta plaća u top 30 poduzeća.

## Zaključak

Tablica 13 prikazuje usporedbu najvažnijih pokazatelja ukupnog gospodarstva Hrvatske i sektora Privatne zaštite. Iz tablice je jasno vidljivo kako je prosječan broj zaposlenih u privatnoj zaštiti puno veći od prosječnog broja zaposlenih u ukupnom gospodarstvu. Ovo ukazuje da ovim sektorom dominiraju srednja i velika poduzeća, dok je

situacija obrnuta u ukupnom gospodarstvu gdje je oko 90% poduzeća mikro veličine. S druge strane, ukupno gospodarstvo je u 2022. zabilježilo veću stopu rasta ukupnih prihoda u odnosu na privatnu zaštitu, što ukazuje na nešto slabiju perspektivu oporavka privatne zaštite nakon pandemije COVID-19. Zanimljivo je naglasiti da su ukupni prihodi sektora privatne zaštite u periodu

Tablica 12. Djelatnosti Tehničke zaštite, prosječna mjesečna neto plaća po zaposlenom za 30 najvećih licenciranih poduzeća

Poz. na listi 2022.	Naziv društva	Pros. mjes. neto plaća po zap. 2022.	Poz. na listi 2021.	Pros. mjes. neto plaća po zap. 2021.	Stopa promjene 22./21.	Poz. na listi 2020.	Pros. mjes. neto plaća po zap. 2020.	Stopa promjene 21./20.
1	ŠPICA SUSTAVI D.O.O.	11,190	2	9,995	12.0%	2	9,903	0.9%
2	INSIG 2 D.O.O.	11,102	5	9,616	15.5%	3	8,053	19.4%
3	ALING D.O.O.	10,904	1	10,844	0.5%	1	11,129	-2.6%
4	LEADTECH D.O.O.	10,261	4	9,676	6.0%	4	8,018	20.7%
5	TENZOR HRVATSKA SBS D.O.O.	9,434	3	9,712	-2.9%	7	7,864	23.5%
6	ECCOS INŽENJERING D.O.O.	9,143	6	8,583	6.5%	6	7,901	8.6%
7	SALON BANKARSKE OPREME - OZIMEC D.O.O.	8,923	7	8,332	7.1%	12	7,169	16.2%
8	EUROKOD PISAČIĆ D.O.O.	8,685	12	7,498	15.8%	9	7,524	-0.3%
9	TEHNOZAVOD MARUŠIĆ D.O.O.	8,443	9	7,861	7.4%	5	7,910	-0.6%
10	ALARM AUTOMATIKA D.O.O.	8,238	11	7,633	7.9%	10	7,291	4.7%
11	SECURUS D.O.O.	8,219	10	7,682	7.0%	8	7,538	1.9%
12	PRIMAT RD D.O.O.	7,561	15	6,820	10.9%	14	6,751	1.0%
13	FITTICH D.O.O.	7,253	14	7,009	3.5%	16	6,621	5.9%
14	PROTEKTA D.O.O.	6,931	16	6,408	8.2%	11	7,283	-12.0%
15	RAPTOR D.O.O.	6,889	20	5,899	16.8%	20	5,418	8.9%
16	ALARM EXPRESS D.O.O.	6,884	18	6,174	11.5%	17	5,759	7.2%
17	ELECTRONIC SECURITY D.O.O.	6,725	17	6,313	6.5%	18	5,664	11.5%
18	PRO ALARM RJEŠENJA D.O.O.	6,608	13	7,210	-8.4%	13	6,861	5.1%
19	KOLNOA - SUSTAVI ZAŠTITE D.O.O.	6,334	19	5,900	7.4%	15	6,749	-12.6%
20	KAM - BELL	6,328	25	5,187	22.0%	26	4,815	7.7%
21	PARTNER ELEKTRIC D.O.O.	6,095	23	5,467	11.5%	21	5,218	4.8%
22	PERAN D.O.O.	6,002	21	5,778	3.9%	19	5,560	3.9%
23	TEHNOSERVIS HORVAT I HORVAT D.O.O.	5,387	24	5,366	0.4%	23	5,180	3.6%
24	ABSOLUTE D.O.O.	5,373	8	8,233	-34.7%	28	4,325	90.3%
25	ADC-ALARMNI CENTAR D.O.O.	5,249	30	3,981	31.9%	30	3,464	14.9%
26	TEHNET D.O.O.	5,192	27	4,979	4.3%	27	4,795	3.8%
27	SKYLINK D.O.O.	4,923	22	5,484	-10.2%	24	5,164	6.2%
28	ALMEL DUBROVNIK D.O.O.	4,907	28	4,658	5.3%	22	5,187	-10.2%
29	PORETTI	4,752	26	5,146	-7.7%	25	5,054	1.8%
30	ALARMNI SUSTAVI SECURE D.O.O.	4,658	29	4,492	3.7%	29	4,118	9.1%
<b>A</b>	<b>Ukupno top 30</b>	<b>8,030</b>		<b>7,498</b>	<b>7.1%</b>		<b>7,089</b>	<b>5.8%</b>
<b>B</b>	<b>Ukupno preostala poduzeća</b>	<b>5,710</b>		<b>5,431</b>	<b>5.1%</b>		<b>5,653</b>	<b>-3.9%</b>
<b>C</b>	<b>Ukupno privatna tehnička zaštita</b>	<b>6,746</b>		<b>6,361</b>	<b>6.1%</b>		<b>6,303</b>	<b>0.9%</b>

Tablica 13. Sažetak najvažnijih pokazatelja sektora Privatne zaštite

Pokazatelj (2022.)	Privatna zaštita	Gospodarstvo RH
Prosječan broj zaposlenih	53,6	7,0
Ukupan prihod (stopa rasta)	9,5%	24,5%
Dobit nakon oporezivanja (stopa rasta)	19,5%	21,2%
Prosječna mjesečna neto plaća po zaposlenom	4,685	6,536

2016. - 2020. rasli brže od ukupnog gospodarstva RH, da bi se onda ovaj trend preokrenuo od 2021. naovamo.

Stopa rasta dobiti nakon oporezivanja je u razini ukupnog gospodarstva, što ukazuje na adekvatnu optimizaciju

troškova, dostupnije resurse prilikom boljeg raspolaganja i planiranja obrtnog kapitala. Konačno, prosječna mjesečna neto plaća po zaposlenom je za oko 2.000,00 HRK manja u privatnoj zaštiti nego u ukupnom gospodarstvu. Iako je u privatnoj zaštiti stopa rasta ove plaće veoma komparabilna s ukupnim gospodarstvom, potrebno ju je uvelike povećati ukoliko se želi zatvoriti razlika i dostići hrvatski prosjek. ■