

# Djelatnost privatne zaštite uspješno se prilagodila covid pandemiji

**Usporedimo li 2020. s 2019. vidljivo je stabiliziranje ukupnih prihoda u privatnoj zaštiti, dok je ostatak gospodarstva zabilježio pad od 6,6 posto, što govori o većoj stabilnosti sektora privatne zaštite u odnosu na ostatak gospodarstva**

**ZA POTREBE** Hrvatskog ceha zaštitara – strukovna zaštitarska komora (HCZ) i časopisa “Zaštita” izrađena je analiza osnovnih pokazatelja o radu i poslovanju tvrtki i obrta unutar sektora DJELATNOSTI PRIVATNE ZAŠTITE čija je osnovna djelatnost pružanje usluga tjelesne i tehničke zaštite osoba i imovine pravnim i fizičkim osobama u Republici Hrvatskoj.

Cilj ove analize je kontinuirano praćenje osnovnih poslovnih i drugih procesa unutar djelatnosti Privatne zaštite, kao i sagledavanja tržišnih odnosa i važnosti poslovanja u ukupnom gospodarstvu RH. Analiza sektora privatne zaštite je prvenstveno usmjerena na poslovanje zaštitarskih tvrtki i obrta koja se uglavnom bave tjelesnom i tehničkom zaštitom osoba i imovine (posebno se ne uzimaju u obzir neki drugi segmenti jer su sadržani u prethodne dvije, kao npr., pratnja novca, CDS,

mehanička zaštita i slično) kao najvažnijeg segmenta djelatnosti po ukupnom prihodu i broju zaposlenih.

## Metodologija

Analizu sektora privatne zaštite proveo je Ekonomski institut, Zagreb (nadalje: EIZ). Prilikom izrade analize EIZ je kontinuirano bio u kontaktu s HCZ-om, te uvrštavao sve dobivene komentare.

Osnovne informacije o izvršenoj analizi su slijedeće:

- Analiza je provedena na podacima Financijske agencije (nadalje: FINA) kojima raspolaže EIZ u vremenskom periodu 2010. – 2020.
- Analiza je provedena na trgovačkim društvima i obrtima iz sektora N80.10 i N80.20 prema Nacionalnoj klasifikaciji djelatnosti iz 2007. (nadalje: NKD). Osim trgovačkih društava i obrta iz ovih

dva sektora, u analizu je uključena i tvrtka “FINA GOTOVINSKI SERVISI d.o.o. Zagreb” (dalje: FINA GS) koja je svrstana u NKD sektor K64.99 (Ostale financijske uslužne djelatnosti, osim osiguranja i mirovinskih fondova) zbog veličine ukupnih prihoda i broja zaposlenih u obavljanju svoje osnovne djelatnosti privatne zaštite, pratnje i prijevoz te distribuciju novca i vrijednosti.

- Ovom analizom nisu obuhvaćeni: (1) fizičke osobe (obrta) koji djeluju unutar djelatnosti N80.10; (2) unutarnje čuvarске službe; (3) tvrtke koje posjeduju licencu za poslove privatne zaštite, ali većinu prihoda ostvaruju izvan djelatnosti N80.10 i N80.20; te (4) tvrtke koje nemaju licencu za obavljanje poslova privatne zaštite.
- Nadalje, analiza je provedena posebno za dva podsektora unutar sektora

Privatne zaštite, a to su: (1) Tehnička zaštita; i (2) Tjelesna zaštita.

- Varijable, odnosno pokazatelji poslovanja tvrtki koji su korišteni u ovoj analizi su prikazani u Tablici 1. Vrijednosti svih monetarnih pokazatelja prikazana je u nominalnim vrijednostima tekuće godine u hrvatskim kunama (HRK).
- Prilikom izrade rang lista tvrtki, osnovni kriterij je bio broj zaposlenih temeljem sati rada u 2020. godini te se prema tome formirala lista najvećih 30 tvrtki za svaki od podsektora. Također, dodatan kriterij za ulazak tvrtki u listu od 30 najvećih je bio uvjet da su bila aktivna na tržištu u 2020. godini što je utvrđeno temeljem podataka FINA.
- Nakon definiranja skupa od 30 najvećih tvrtki prema broju zaposlenika, za svaku od ovih tvrtki su dodatno prikazani sljedeći pokazatelji: ukupan prihod, dobit/gubitak, prihod po zaposleniku, dobit/gubitak po zaposleniku, te prosječne mjesečne neto plaće po zaposleniku. Za svaki od ovih pokazatelja po pojedinoj tvrtki prikazana je u periodu 2018. - 2020.: vrijednost (nominalna, HRK), rang, te verižni indeks promjene za svake dvije uzastopne godine.

## Rezultati analize

Glavni nalazi iz odabranih stavki računa dobiti i gubitka su sljedeći:

1. Povećanje ukupnih prihoda od 2014. do 2019. i u ukupnom gospodarstvu i u privatnoj zaštiti. Međutim, usporedimo li 2020. s 2019. vidljivo je stabiliziranje ukupnih prihoda u privatnoj zaštiti s praktički istim ukupnim prihodom u obje godine, dok je ostatak gospodarstva zabilježio pad od 6,6 posto, što govori o većoj stabilnosti sektora privatne zaštite u odnosu na ostatak gospodarstva. Udio ukupnih prihoda privatne zaštite u ukupnoj privredi je relativno malen od samo 0,33 posto (podatak za 2020.), i ustalio se približno na navedenoj vrijednosti još od 2013. Bitno je naglasiti da rezultati analize prihoda uključuju i dotacije i potpore države tijekom zatvaranja cjelokupnog gospodarstva uzrokovano COVID-19 pandemijom.
2. Bruto dobit nakon oporezovanja prati sličan trend kao i ukupni prihodi – kontinuirani rast i vrh u 2019. te pad u 2020., s time da je pad dobiti u periodu 2019./2020. izraženiji u privatnoj zaštiti (9,3 posto) u odnosu na ukupno gospodarstvo (6,1 posto).

## Skraćen račun dobiti i gubitka za privatnu zaštitu i ukupno gospodarstvo

Opis	UKUPNA PRIVREDA				
	2020.	u 000 HRK 2019.	19/18.	Indeks 20/19.	Indeks 19/18.
UKUPNI PRIHODI	742.594.249	794.939.163	749.837.156	93,4%	106,0%
UKUPNI RASHODI	715.960.353	755.529.744	714.204.971	94,8%	105,8%
Neto plaće i nadnice	67.327.398	67.104.485	62.421.639	100,3%	107,5%
Ukupni izdaci za plaće	104.787.132	105.526.641	98.793.218	99,3%	106,8%
<b>DOBIT PRIJE OPOREZIVANJA</b>	<b>52.360.675</b>	<b>57.095.234</b>	<b>54.272.676</b>	<b>91,7%</b>	<b>105,2%</b>
<b>GUBITAK PRIJE OPOREZIVANJA</b>	<b>25.726.786</b>	<b>17.685.830</b>	<b>18.640.517</b>	<b>145,5%</b>	<b>94,9%</b>
POREZ NA DOBIT	5.901.469	8.324.262	7.464.887	70,9%	111,5%
DOBIT POSLIJE OPOREZIVANJA	45.768.196	48.758.067	46.822.216	93,9%	104,1%
GUBITAK POSLIJE OPOREZIVANJA	25.035.774	17.672.925	18.654.941	141,7%	94,7%
PROSJ. MJESEČNA NETO PLAĆA PO ZAP.	5.986	5.573	5.357	107,4%	104,0%
BROJ PODUZETNIKA	139.674	136.452	131.208	102,4%	104,0%
PR.BROJ ZAPOSLENIH	6,7	7,4	7,4	91,3%	99,4%

## Skraćena bilanca za privatnu zaštitu i ukupno gospodarstvo

Opis	UKUPNA PRIVREDA				
	2020.	u 000 HRK 2019.	2018.	Indeks 20/19.	Indeks 19/18.
DUGOTRAJNA IMOVINA	825.786.958	802.492.056	750.048.772	102,9%	107,0%
KRATKOTRAJNA IMOVINA	405.654.569	396.676.596	382.191.632	102,3%	103,8%
OSTALO	21.245.821	20.691.583	11.693.097	102,7%	177,0%
<b>UKUPNA AKTIVA</b>	<b>1.252.687.348</b>	<b>1.219.860.234</b>	<b>1.143.933.501</b>	<b>102,7%</b>	<b>106,6%</b>
KAPITAL I REZERVE	491.111.055	478.608.327	406.577.742	102,6%	117,7%
DUGOROČNE OBEVEZE	333.130.367	325.521.244	274.835.243	102,3%	118,4%
KRATKOROČNE OBEVEZE	336.451.011	331.258.069	378.193.740	101,6%	87,6%
OSTALO	91.994.915	84.472.594	84.326.777	108,9%	100,2%
<b>UKUPNA PASIVA</b>	<b>1.252.687.348</b>	<b>1.219.860.234</b>	<b>1.143.933.501</b>	<b>102,7%</b>	<b>106,6%</b>
UKUPNE OBEVEZE/KRAT. IMOVINA	165,1%	165,6%	170,9%	99,7%	96,9%
KRATK. IMOVINA PO ZAPOSLENI	432.783	395.360	393.612	109,5%	100,4%
OBEVEZE PO ZAPOSLENI	714.360	654.599	672.542	109,1%	97,3%

3. Nakon rekordnih gubitaka poslije oporezovanja sektora privatna zaštita iz 2018., isti se pokazatelj znatno smanjio u posljednje dvije analizirane godine (2019. i 2020.) te vratio na razine iz 2014. – 2015. godine. U 2020., u odnosu na 2019., gubitci su se smanjili u privatnoj zaštiti za 18,8 posto dok su se u ukupnoj privredi povećali za 41,7 posto.
4. Što se tiče prosječnog broja zaposlenih po poduzeću, sektor privatne zaštite bilježi kontinuirani pad od 2014. sve do 2020. U odnosu na 2019. kada je

prosječan broj zaposlenih iznosio 75,9, u 2020. ova vrijednost iznosi 74,1, što je smanjenje od 2,3 posto. Što se pak tiče ukupnog gospodarstva, ovaj je pokazatelj poprilično konstantan između 7 - 8 zaposlenika po poduzeću, u prosjeku.

5. Prosječna mjesečna neto plaća po zaposleniku u sektoru privatne zaštite je stagnirala na razini od oko 3.500,00 HRK u periodu 2012. – 2017., nakon čega počinje rasti te u 2020. dostiže vrijednost od 4.169,08 HRK, što je povećanje od 2,4% u odnosu na 2019. U odnosu

PRIVATNA ZAŠTITA N80.10 + N80.20 + FINA GS					Udio u privredi		
u 000 HRK			Indeks	Indeks			
2020.	2019.	2018.	20/19.	19/18.	2020.	2019.	2018.
2.447.306	2.450.506	2.280.724	99,9%	107,4%	0,33%	0,31%	0,30%
2.192.186	2.169.336	2.199.907	101,1%	98,6%	0,31%	0,29%	0,31%
667.574	671.146	661.412	99,5%	101,5%	0,99%	1,00%	1,06%
1.005.144	1.002.708	987.134	100,2%	101,6%	0,96%	0,95%	1,00%
259.812	286.752	199.703	90,6%	143,6%	0,50%	0,50%	0,37%
4.692	5.582	118.886	84,1%	4,7%	0,02%	0,03%	0,64%
37.190	41.481	38.477	89,7%	107,8%	0,63%	0,50%	0,52%
222.523	245.343	161.226	90,7%	152,2%	0,49%	0,50%	0,34%
4.593	5.654	118.886	81,2%	4,8%	0,02%	0,03%	0,64%
4.169	4.073	4.026	102,4%	101,2%			
180	181	175	99,4%	103,4%	0,13%	0,13%	0,13%
74,1	75,9	78,2	97,7%	97,0%			

PRIVATNA ZAŠTITA N80.10 + N80.20 + FINA GS					Udio u privredi		
u 000 HRK			Indeks	Indeks			
2020.	2019.	2018.	20/19.	19/18.	2020.	2019.	2018.
340.384	339.704	310.581	100,2%	109,4%	0,04%	0,04%	0,04%
1.079.937	962.456	966.410	112,2%	99,6%	0,27%	0,24%	0,25%
44.375	15.360	14.358	288,9%	107,0%	0,21%	0,07%	0,12%
1.464.695	1.317.520	1.291.349	111,2%	102,0%	0,12%	0,11%	0,11%
724.415	606.128	479.051	119,5%	126,5%	0,15%	0,13%	0,12%
118.909	115.566	181.801	102,9%	63,6%	0,04%	0,04%	0,07%
500.202	504.107	567.200	99,2%	88,9%	0,15%	0,15%	0,15%
121.169	91.719	63.526	132,1%	144,4%	0,13%	0,11%	0,08%
1.464.695	1.317.520	1.291.577	111,2%	102,0%	0,12%	0,11%	0,11%
57,3%	64,4%	77,5%	89,0%	83,1%			
80.937	70.094	70.587	115,5%	99,3%			
46.400	45.129	54.708	102,8%	82,5%			

na prosječnu plaću po zaposleniku u ukupnoj privredi koja bilježi konstantan rast od 2012. no plaće u sektoru privatne zaštite su konstantno niže od hrvatskog prosjeka (najveća je razlika zabilježena upravo 2020. kada je prosjek sektora iznosio 4.169,08 HRK dok je prosjek ukupnog gospodarstva iznosio 5.986,31 HRK).

## Glavni nalazi bilance

1. Ukupna aktiva poduzeća sektora privatne zaštite je kontinuirao rasla u

periodu 2018. – 2020. i to za 2,0 posto u 2019. i čak 11,2 posto u 2020., čime je zaustavljeno njeno smanjenje iz 2017. Ukupna aktiva u ostatku gospodarstva je stagnirala u periodu 2010. – 2016., da bi nakon toga počela rasti do 2019., nakon čega opet slijedi blagi pad. Udio aktive sektora privatna zaštita u privredi RH kontinuirano stagnira na razini od oko 0,11 posto.

2. Stavka s najvećim porastom u sektoru privatne zaštite je svakako kapital i rezerve, koje su se povećale za čak 26,5

posto u 2019. te za i dalje visokih 19,5 posto u 2020. Usporedbe radi, u istom su se periodu kapital i rezerve u ostatku gospodarstva povećale za 17,7 posto odnosno 2,6 posto. Ovime je zaustavljen pad ove stavke u privatnoj zaštiti iz 2017. Zbog iznadprosječnog rasta, udio kapitala i rezervi sektora privatna zaštita u ukupnoj privredi je povećan s 0,12 posto u 2018. na 0,15 posto u 2020.

3. Djelatnost privatne zaštite u ukupnoj aktivi i pasivi privrede RH sudjeluje samo sa 0,12 posto a ostvaruje 0,33 posto ukupnih prihoda (0,31 posto - 2019. i 0,30 posto - 2018.), što znači da sa znatno manje angažiranog kapitala i imovine ostvaruje značajnije prihode tj., govorimo o više radno-intenzivnoj djelatnosti.

4. Zbog povećanja kratkotrajne imovine (12,2 posto) te relativno konstantnim kratkoročnim i dugoročnim obvezama, pokrivenost ukupnih obveza kratkotrajnom imovinom u sektoru privatne zaštite je znatno porasla u 2020., kada ukupne obveze čine 57,3 posto ukupne kratkotrajne imovine, za razliku od 2019. kada je ovaj udio iznosio 64,4 posto i 2018. kada je iznosio 77,5 posto. U ostatku privrede udio obveza u kratkotrajnoj imovini je 165,1 posto za 2020. tj., obveze premašuju kratkotrajnu imovinu, i ovaj je dio relativno konstantan unazad zadnje tri godine.

5. Ukupne obveze po zaposlenom su u 2020. za 2,8 posto veće u sektoru privatne zaštite u odnosu na prethodnu 2019. godinu, ali su i dalje značajno manje od onih u privredi RH za čak 16 puta – za sektor privatne zaštite iznose oko 46 milijuna HRK dok u privredi RH iznose oko 714 milijuna HRK.

6. Ukupne obveze u odnosu na ukupan prihod u privatnoj zaštiti u 2020. iznose 25,3 posto (25,3 posto u 2019. i 32,8 posto u 2018.), dok navedeni podatak za privredu RH iznosi 90,1 posto (82,6 posto u 2019. i 87,1 posto u 2018.).

## Tjelesna zaštita

Za top 30 poduzeća prema kriteriju broja zaposlenika u podsektoru tjelesne rađena analiza je svih ostalih pokazatelja.

Iz prezentiranih podataka mogu se izvesti sljedeći nalazi:

1. BROJ ZAPOSLENIH

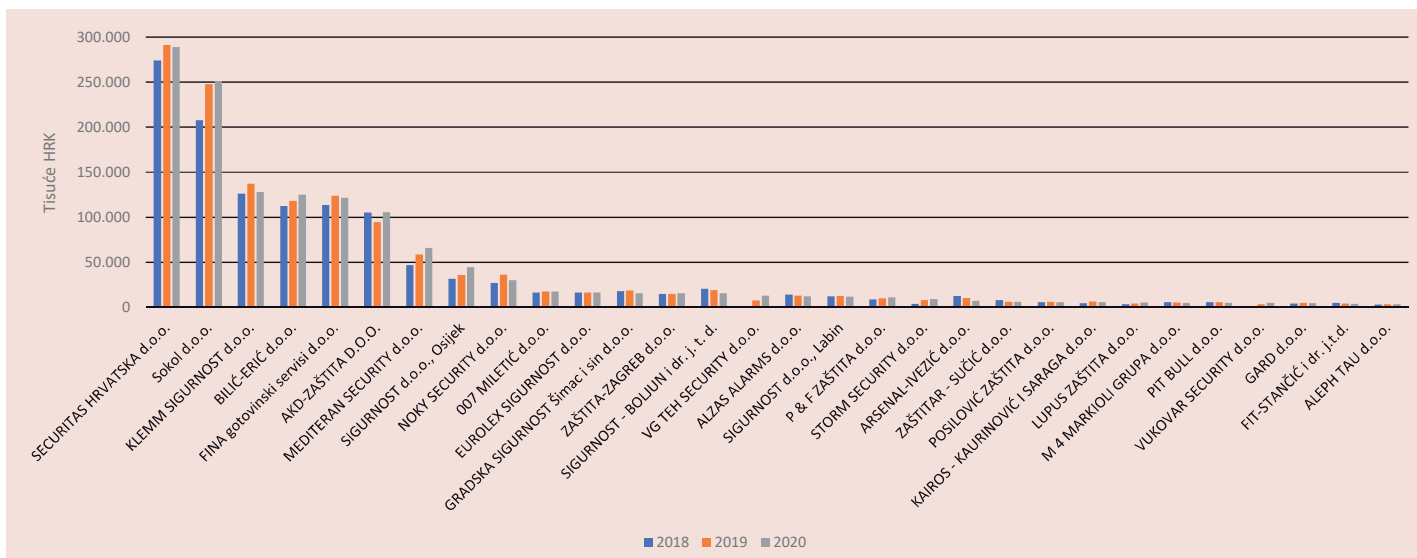
- Od ukupnog broja zaposlenih u tjelesnoj zaštiti u 2020. od 12.121 radnika, 30 najvećih poduzeća zapošljava njih

# Zaštitari

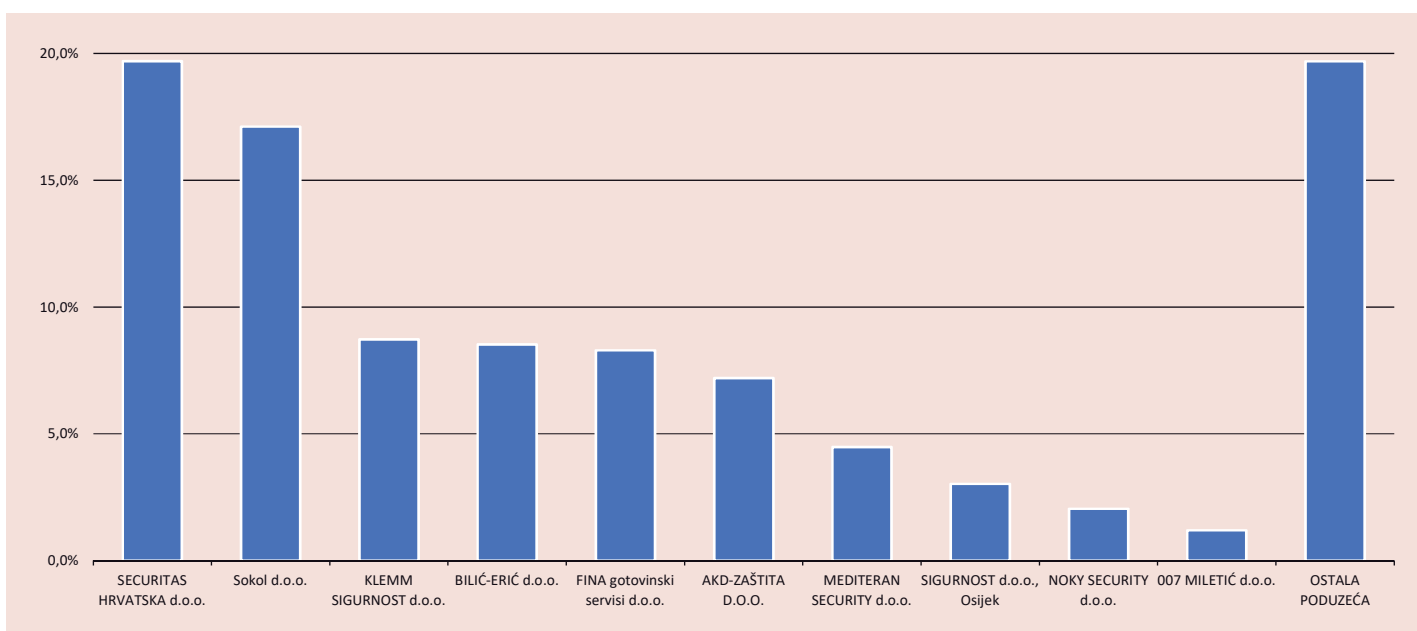
Djelatnosti tjelesne zaštite, 30 najvećih licenciranih poduzeća po broju zaposlenih u 2020. godini

Pozicija na listi 2020.	Naziv društva	Broj zaposlenih 2020.	Pozicija na listi 2019.	Broj zaposlenih 2019.	Indeks 20/19.	Pozicija na listi 2018.	Broj zaposlenih 2018.	Indeks 19/18.	Udio u N80.10 2020.	Udio u N80.10 2019.	Udio u N80.10 2018.
1	SECURITAS HRVATSKA d.o.o.	2.228	1	2.488	89,5%	1	2.381	104,5%	18,38%	19,98%	19,10%
2	Sokol d.o.o.	2.151	2	2.074	103,7%	2	2.074	100,0%	17,75%	16,66%	16,64%
3	BILIĆ-ERIĆ d.o.o.	929	6	730	127,3%	5	795	91,8%	7,66%	5,86%	6,38%
4	AKD-ZAŠTITA D.O.O.	859	4	881	97,5%	4	871	101,1%	7,09%	7,08%	6,99%
5	KLEMM SIGURNOST d.o.o.	820	3	1.066	76,9%	3	1.063	100,3%	6,77%	8,56%	8,53%
6	FINA gotovinski servisi d.o.o.	705	5	773	91,2%	6	754	102,5%	5,82%	6,21%	6,05%
7	MEDITERAN SECURITY d.o.o.	501	7	515	97,3%	7	468	110,0%	4,13%	4,14%	3,75%
8	NOKY SECURITY d.o.o.	495	8	476	104,0%	9	350	136,0%	4,08%	3,82%	2,81%
9	SIGURNOST d.o.o., Osijek	482	9	464	103,9%	8	441	105,2%	3,98%	3,73%	3,54%
10	007 MILETIĆ d.o.o.	209	10	212	98,6%	10	210	101,0%	1,72%	1,70%	1,68%
11	ZAŠTITA-ZAGREB d.o.o.	180	12	178	101,1%	11	188	94,7%	1,49%	1,43%	1,51%
12	VG TEH SECURITY d.o.o.	168	13	167	100,6%	0	0		1,39%	1,34%	0,00%
13	P & F ZAŠTITA d.o.o.	150	16	131	114,5%	19	120	109,2%	1,24%	1,05%	0,96%
14	GRADSKA SIGURNOST Šimac i sin d.o.o.	141	11	185	76,2%	12	182	101,6%	1,16%	1,49%	1,46%
15	EUROLEX SIGURNOST d.o.o.	140	14	150	93,3%	15	150	100,0%	1,16%	1,20%	1,20%
16	SIGURNOST - BOLJUN i dr. j. t. d.	128	15	131	97,7%	17	131	100,0%	1,06%	1,05%	1,05%
17	ARSENAL-IVEZIĆ d.o.o.	126	17	129	97,7%	14	153	84,3%	1,04%	1,04%	1,23%
18	ALZAS ALARMS d.o.o.	117	18	123	95,1%	16	144	85,4%	0,97%	0,99%	1,16%
19	SIGURNOST d.o.o., Labin	99	19	114	86,8%	18	130	87,7%	0,82%	0,92%	1,04%
20	ZAŠTITAR - SUČIĆ d.o.o.	94	20	105	89,5%	13	164	64,0%	0,78%	0,84%	1,32%
21	STORM SECURITY d.o.o.	76	24	59	128,8%	28	22	268,2%	0,63%	0,47%	0,18%
22	POSILOVIĆ ZAŠTITA d.o.o.	70	21	79	88,6%	20	80	98,8%	0,58%	0,63%	0,64%
23	M 4 MARKIOLI GRUPA d.o.o.	60	22	64	93,8%	21	76	84,2%	0,50%	0,51%	0,61%
24	LUPUS ZAŠTITA d.o.o.	58	29	39	148,7%	27	24	162,5%	0,48%	0,31%	0,19%
25	VUKOVAR SECURITY d.o.o.	53	26	45	117,8%	29	18	250,0%	0,44%	0,36%	0,14%
26	FIT-STANČIĆ i dr. j.t.d.	52	23	60	86,7%	22	73	82,2%	0,43%	0,48%	0,59%
27	KAIROS - KAURINOVIĆ I SARAGA d.o.o.	48	27	43	111,6%	25	36	119,4%	0,40%	0,35%	0,29%
28	PIT BULL d.o.o.	48	25	49	98,0%	23	45	108,9%	0,40%	0,39%	0,36%
29	GARD d.o.o.	36	28	41	87,8%	24	44	93,2%	0,30%	0,33%	0,35%
30	ALEPH TAU d.o.o.	35	30	33	106,1%	26	33	100,0%	0,29%	0,27%	0,26%
A	UKUPNO	11.258	0	11.604	97,0%	0	11.220	103,4%	92,88%	93,19%	90,00%
B	PREOSTALE TVRTKE	863	0	848	101,8%	0	1.246	68,1%	7,12%	6,81%	10,00%
C	PRIVATNA (TJELESNA) ZAŠTITA	12.121	0,00%	12.452	97,3%	0,00%	12.466	99,9%	100,00%	100,00%	100,00%

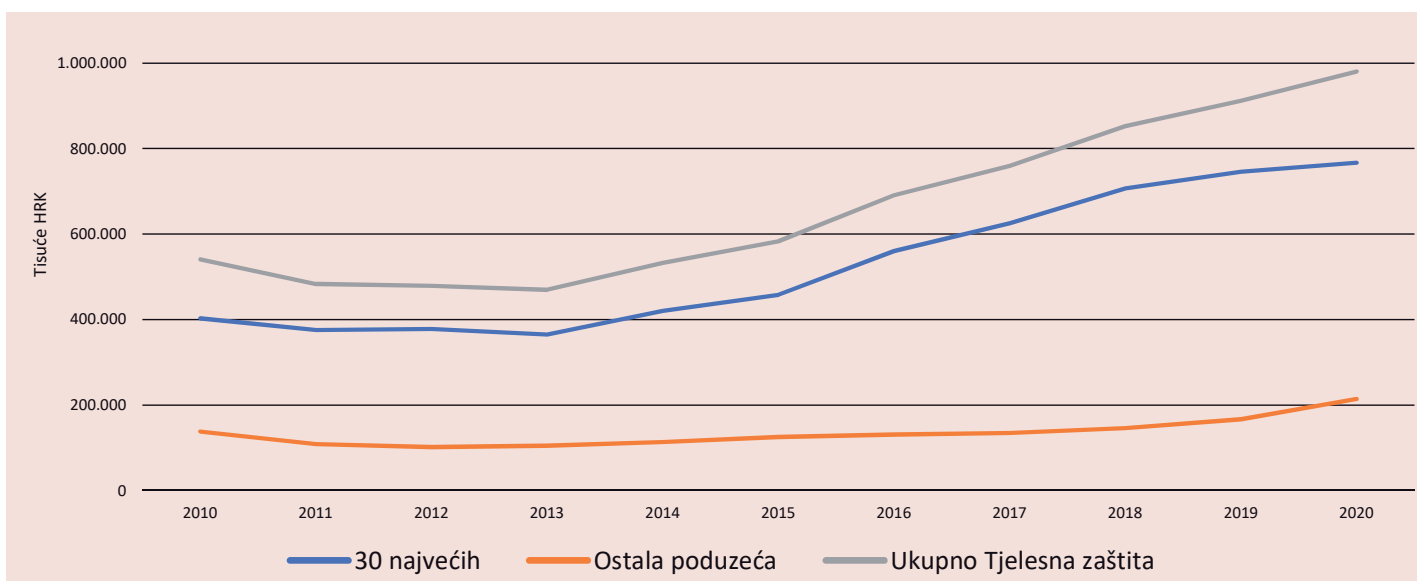
Bilješka : Poduzeće „Eurolex sigurnost d.o.o.“ je od 2020. zamijenjeno s poduzećem “Eurolex zaštita d.o.o.”. Poduzeće “Arsenal-Ivezić d.o.o.” je od 2020. zamijenjeno sa poduzećem poduzeće “Arsenal grupa d.o.o.”.



Grafikon: Ukupni prihodi za 30 najvećih licenciranih poduzeća tjelesne zaštite u periodu 2018. – 2020.



Udio u tržištu po ukupnom prihodu, 10 najvećih za 2020. godinu



Grafikon: Ukupni prihodi licenciranih poduzeća tjelesne zaštite u periodu 2010. – 2020.

## Djelatnosti tehničke zaštite, ukupni prihodi za 30 najvećih licenciranih poduzeća

Pozicija na listi 2020.	Naziv društva	UP	Pozicija	UP	Indeks 20/19.	Pozicija	UP	Indeks 19/18.	Udio u sektoru		
		u 000 Kn 2020.	na listi 2019.	u 000 Kn 2019.		na listi 2018.	u 000 Kn 2018.		2020.	2019.	2018.
1	ALARM AUTOMATIKA d.o.o.	126.821	1	114.772	110,5%	1	94.120	121,9%	12,93%	12,59%	11,04%
2	ECCOS-INŽENJERING d.o.o.	114.229	3	94.306	121,1%	2	90.446	104,3%	11,65%	10,34%	10,61%
3	TEHNOZAVOD-MARUŠIĆ d.o.o.	102.783	2	110.789	92,8%	3	77.786	142,4%	10,48%	12,15%	9,12%
4	PRIMAT RD D.O.O.	53.692	4	62.327	86,1%	4	64.716	96,3%	5,48%	6,83%	7,59%
5	ALING d.o.o.	51.399	5	48.062	106,9%	5	46.989	102,3%	5,24%	5,27%	5,51%
6	EUROKOD PISAČIĆ d.o.o.	34.416	7	31.742	108,4%	6	44.710	71,0%	3,51%	3,48%	5,24%
7	ŠPICA SUSTAVI d.o.o.	28.299	8	30.589	92,5%	8	34.932	87,6%	2,89%	3,35%	4,10%
8	SALON BANKARSKE OPREME - OZIMEC d.o.o.	26.709	9	22.055	121,1%	9	23.715	93,0%	2,72%	2,42%	2,78%
9	SECURUS d.o.o.	24.155	12	16.947	142,5%	10	22.256	76,1%	2,46%	1,86%	2,61%
10	INsig2 d.o.o.	23.274	6	38.039	61,2%	7	37.257	102,1%	2,37%	4,17%	4,37%
11	LEADTECH d.o.o.	20.452	11	18.334	111,5%	12	17.460	105,0%	2,09%	2,01%	2,05%
12	PERAN d.o.o.	16.552	10	18.885	87,6%	11	18.250	103,5%	1,69%	2,07%	2,14%
13	PROTEKTA d.o.o.	14.770	13	16.164	91,4%	13	13.857	116,6%	1,51%	1,77%	1,62%
14	PARTNER ELEKTRIK GE d.o.o.	13.194	14	10.889	121,2%	20	7.454	146,1%	1,35%	1,19%	0,87%
15	ELECTRONIC SECURITY d.o.o.	12.125	18	8.630	140,5%	24	6.760	127,7%	1,24%	0,95%	0,79%
16	ALARM EXPRESS d.o.o.	10.358	16	8.661	119,6%	18	8.375	103,4%	1,06%	0,95%	0,98%
17	RAPTOR d.o.o.	10.303	15	9.724	106,0%	16	8.599	113,1%	1,05%	1,07%	1,01%
18	VIDIKOM d.o.o.	8.701	28	5.253	165,6%	15	9.455	55,6%	0,89%	0,58%	1,11%
19	ABSOLUTE d.o.o.	8.176	23	7.162	114,2%	25	5.662	126,5%	0,83%	0,79%	0,66%
20	TEHNOSERVIS-HORVAT I HORVAT d.o.o.	7.465	17	8.646	86,3%	21	7.290	118,6%	0,76%	0,95%	0,85%
21	PROTRADE d.o.o.	6.906	19	8.350	82,7%	14	12.605	66,2%	0,70%	0,92%	1,48%
22	PORETTI Obrt	6.832	22	7.482	91,3%	19	8.175	91,5%	0,70%	0,82%	0,96%
23	FITTICH d.o.o.	6.562	30	4.493	146,0%	30	3.693	121,7%	0,67%	0,49%	0,43%
24	ALMEL DUBROVNIK d.o.o.	6.072	20	7.758	78,3%	22	7.226	107,4%	0,62%	0,85%	0,85%
25	PRO ALARM RJEŠENJA d.o.o.	5.843	21	7.614	76,7%	23	7.160	106,3%	0,60%	0,83%	0,84%
26	SKYLINK d.o.o.	5.675	25	5.906	96,1%	17	8.541	69,1%	0,58%	0,65%	1,00%
27	TEHNET d.o.o.	5.528	29	5.106	108,3%	29	4.081	125,1%	0,56%	0,56%	0,48%
28	KOLNOA - SUSTAVI ZAŠTITE d.o.o.	5.313	26	5.524	96,2%	27	5.365	103,0%	0,54%	0,61%	0,63%
29	ALARMNI SUSTAVI SECURE d.o.o.	5.217	24	5.995	87,0%	26	5.543	108,2%	0,53%	0,66%	0,65%
30	KAM-BELL Obrt	4.909	27	5.457	89,9%	28	4.480	121,8%	0,50%	0,60%	0,53%
A	UKUPNO	766.729		745.663	102,8%		706.959	105,5%	78,18%	81,76%	82,90%
B	PREOSTALE TVRTKE	213.933		166.307	128,6%		145.833	114,0%	21,82%	18,24%	17,10%
C	PRIVATNA (TEHNIČKA) ZAŠTITA	980.662		911.970	107,5%		852.793	106,9%	100,00%	100,00%	100,00%

11.258 ili čak 92,9 posto (93,2 posto za 2019.; 90,0 posto za 2018.). Dva najveća poduzeća po broju zaposlenih u tjelesnoj zaštiti – Securitas Hrvatska d.o.o. i Sokol d.o.o. – zapošljavaju ukupno 4.379 zaposlenika u 2020. ili 36,1 posto cijelog sektora.

- Ukupni broj zaposlenih se smanjio u 2020. u odnosu na 2019. za 3,0 posto, dok je u 2019. u odnosu na 2018. porastao za 3,4 posto.
- Broj zaposlenih u tjelesnoj zaštiti je

konstantno rastao od 2010. do 2016. kada dostiže svoj vrhunac (13.146) te počinje polako opadati do 2020. 30 najvećih poduzeća bilježe konstantan porast broja zaposlenih u cijelom promatranom periodu (posebice od 2017. naovamo), dok s druge strane ostala poduzeća bilježe konstantan pad broja zaposlenih u promatranom periodu.

### 2. UKUPAN PRIHOD

- Od ukupnog prihoda od 1.466.645

tisuća HRK u 2020. 30 najvećih poduzeća ostvarilo je 1.354.812 tisuća HRK ili 92,4 posto (87,2 posto u 2019.; 86,1 posto u 2018.), što ukazuje na porast udjela 30 najvećih. Dva najveća poduzeća po ukupnom prihodu u tjelesnoj zaštiti - Securitas Hrvatska d.o.o. i Sokol d.o.o. - ostvarila su ukupno 539.918 tisuća HRK prihoda u 2020. ili 36,8 posto cijelog sektora.

- Ukupni prihodi su u 2020. u odnosu na 2019. smanjili su se za 4,7. U 2019.

Djelatnosti tehničke zaštite, 30 najvećih licenciranih poduzeća po broju zaposlenih u 2020. godini

Pozicija na listi 2020.	Naziv društva	Broj zaposlenih	Pozicija na listi	Broj zaposlenih	Indeks	Pozicija na listi	Broj zaposlenih	Indeks (%)	Udio u sektoru (%)		
		2020.	2019.	2019.	20/19.	2018.	2018.	19/18.	2020.	2019.	2018.
1	ECCOS-INŽENJERING d.o.o.	130	1	128	101,6%	1	119	107,6	10,64	10,01	9,71
2	ALARM AUTOMATIKA d.o.o.	110	2	103	106,8%	2	92	112,0	9,00	8,05	7,51
3	TEHNOZAVOD-MARUŠIĆ d.o.o.	86	3	86	100,0%	3	83	103,6	7,04	6,72	6,78
4	INsig2 d.o.o.	42	6	42	100,0%	8	36	116,7	3,44	3,28	2,94
5	PRIMAT RD D.O.O.	42	5	45	93,3%	5	45	100,0	3,44	3,52	3,67
6	EUROKOD PISAČIĆ d.o.o.	41	4	46	89,1%	4	47	97,9	3,36	3,60	3,84
7	PERAN d.o.o.	33	8	33	100,0%	9	32	103,1	2,70	2,58	2,61
8	SALON BANKARSKE OPREME - OZIMEC d.o.o.	29	9	31	93,5%	7	37	83,8	2,37	2,42	3,02
9	SKYLINK d.o.o.	27	12	28	96,4%	10	29	96,6	2,21	2,19	2,37
10	ŠPICA SUSTAVI d.o.o.	26	10	29	89,7%	12	28	103,6	2,13	2,27	2,29
11	PROTEKTA d.o.o.	26	11	29	89,7%	11	29	100,0	2,13	2,27	2,37
12	ALARM EXPRESS d.o.o.	25	14	23	108,7%	14	24	95,8	2,05	1,80	1,96
13	ALING d.o.o.	24	13	24	100,0%	13	25	96,0	1,96	1,88	2,04
14	ELECTRONIC SECURITY d.o.o.	23	16	19	121,1%	16	17	111,8	1,88	1,49	1,39
15	RAPTOR d.o.o.	17	17	17	100,0%	17	17	100,0	1,39	1,33	1,39
16	PRO ALARM RJEŠENJA d.o.o.	17	15	19	89,5%	15	18	105,6	1,39	1,49	1,47
17	ABSOLUTE d.o.o.	16	18	15	106,7%	18	15	100,0	1,31	1,17	1,22
18	SECURUS d.o.o.	14	19	15	93,3%	19	15	100,0	1,15	1,17	1,22
19	TEHNET d.o.o.	14	26	10	140,0%	28	8	125,0	1,15	0,78	0,65
20	PARTNER ELEKTRIK GE d.o.o.	14	21	12	116,7%	21	12	100,0	1,15	0,94	0,98
21	LEADTECH d.o.o.	13	24	10	130,0%	29	7	142,9	1,06	0,78	0,57
22	VIDIKOM d.o.o.	12	7	40	30,0%	6	40	100,0	0,98	3,13	3,27
23	PROTRADE d.o.o.	12	23	11	109,1%	23	10	110,0	0,98	0,86	0,82
24	TEHNOSEKVIS-HORVAT I HORVAT d.o.o.	12	22	12	100,0%	22	12	100,0	0,98	0,94	0,98
25	KOLNOA - SUSTAVI ZAŠTITE d.o.o.	11	20	14	78,6%	20	14	100,0	0,90	1,09	1,14
26	KAM-BELL Obrt	10	29	8	125,0%	24	10	80,0	0,82	0,63	0,82
27	PORETTI Obrt	9	28	9	100,0%	27	9	100,0	0,74	0,70	0,73
28	FITTICH d.o.o.	9	25	10	90,0%	26	9	111,1	0,74	0,78	0,73
29	ALARMNI SUSTAVI SECURE d.o.o.	9	30	8	112,5%	30	7	114,3	0,74	0,63	0,57
30	ALMEL DUBROVNIK d.o.o.	7	27	9	77,8%	25	9	100,0	0,57	0,70	0,73
A	UKUPNO	860		885	97,2%		855	103,5	70,38	69,19	69,80
B	PREOSTALE TVRTKE	362		394	91,9%		370	106,5	29,62	30,81	30,20
C	PRIVATNA (TEHNIČKA) ZAŠTITA	1.222		1.279	95,5%		1.225	104,4	100,00	100,00	100,00

u odnosu na 2018. ukupni prihodi su porasli za 7,7 posto.

- Ukupni prihodi poduzeća u tjelesnoj zaštiti konstantno su rasli od 2010. do 2019. kada dostižu vrhunac (1.538.536 tisuća HRK) te počinju opadati u 2020., zasigurno dijelom i zbog posljedica COVID-19 pandemije. 30 najvećih poduzeća bilježe konstantan porast ukupnih prihoda u cijelom promatranom periodu (posebice od 2017. naovamo), dok s druge strane ostala poduzeća bilježe konstantan pad ukupnih prihoda u promatranom periodu.

3. BRUTO DOBIT/GUBITAK PRIJE OPOREZIVANJA

- Od ukupne bruto dobiti/gubitka prije oporezivanja od 146.762 tisuća HRK u 2020. 30 najvećih poduzeća ostvarilo je 131.084 tisuća HRK ili 89,3 posto (61,5 posto u 2019.). Dva najveća poduzeća po ukupnoj bruto dobiti/gubitku prije oporezivanja u tjelesnoj zaštiti - Sokol d.o.o. i Klemm sigurnost d.o.o. - ostvarila su ukupno 60.998 tisuća HRK bruto dobiti/gubitka prije oporezivanja u 2020. ili 41,6 posto cijelog sektora.
- Ukupna bruto dobiti/gubitka prije

oporezivanja je u 2020. u odnosu na 2019. pala za čak 23,1 posto.

- Ukupna bruto dobiti/gubitka prije oporezivanja poduzeća u tjelesnoj zaštiti bila je poprilično konstantna od 2010. do 2017. s prosjekom od 70.374 tisuće HRK. Nakon toga je zabilježila veliki pad u 2018. uzrokovan velikim gubitcima ostalih poduzeća od čak 99.506 tisuća HRK. U 2019. dobit opet raste, ali na veću razinu od perioda 2010. – 2017. (190.791 tisuća HRK) da bi potom opet pala u 2020. na 146.762 tisuća HRK izazvana, opet, padom dobiti ostalih poduzeća. 30 najvećih poduzeća bilježe

## Djelatnosti tehničke zaštite, prosječna mjesečna neto plaća po zaposlenom za 30 najvećih licenciranih poduzeća

Pozicija na listi	Naziv društva	Pros. mjes. neto plaća po zap. 2020.	Pozicija na listi	Pros. mjes. neto plaća po zap. 2019.	Indeks 20/19.	Pozicija na listi	Pros. mjes. neto plaća po zap. 2018.	Indeks 19/18.
1	VIDIKOM d.o.o.	15.313	30	2.640	580,1%	30	2.211	119,4%
2	ALING d.o.o.	11.129	1	10.317	107,9%	1	10.253	100,6%
3	ŠPICA SUSTAVI d.o.o.	9.903	2	8.781	112,8%	3	8.461	103,8%
4	INsig2 d.o.o.	8.053	4	8.251	97,6%	7	7.074	116,6%
5	LEADTECH d.o.o.	8.018	3	8.528	94,0%	2	10.197	83,6%
6	TEHNOZAVOD-MARUŠIĆ d.o.o.	7.910	6	7.498	105,5%	8	6.921	108,3%
7	ECCOS-INŽENJERING d.o.o.	7.901	7	7.355	107,4%	9	6.715	109,5%
8	PROTRADE d.o.o.	7.864	8	7.264	108,3%	4	7.780	93,4%
9	SECURUS d.o.o.	7.538	12	6.089	123,8%	15	5.690	107,0%
10	EUROKOD PISAČIĆ d.o.o.	7.524	13	5.995	125,5%	13	5.935	101,0%
11	ALARM AUTOMATIKA d.o.o.	7.291	9	7.168	101,7%	5	7.113	100,8%
12	PROTEKTA d.o.o.	7.283	11	6.436	113,2%	12	6.121	105,1%
13	SALON BANKARSKE OPREME - OZIMEC d.o.o.	7.169	5	7.803	91,9%	6	7.099	109,9%
14	PRO ALARM RJEŠENJA d.o.o.	6.861	14	5.902	116,2%	14	5.879	100,4%
15	PRIMAT RD D.O.O.	6.751	10	6.839	98,7%	11	6.359	107,6%
16	KOLNOA - SUSTAVI ZAŠTITE d.o.o.	6.749	15	5.896	114,5%	10	6.405	92,1%
17	FITTICH d.o.o.	6.621	19	5.364	123,4%	17	5.356	100,1%
18	ALARM EXPRESS d.o.o.	5.759	17	5.645	102,0%	16	5.367	105,2%
19	ELECTRONIC SECURITY d.o.o.	5.664	20	5.322	106,4%	27	4.547	117,0%
20	PERAN d.o.o.	5.560	18	5.397	103,0%	19	5.097	105,9%
21	RAPTOR d.o.o.	5.418	23	5.059	107,1%	22	4.780	105,9%
22	PARTNER ELEKTRIK GE d.o.o.	5.218	16	5.783	90,2%	24	4.687	123,4%
23	ALMEL DUBROVNIK d.o.o.	5.187	25	4.752	109,2%	26	4.569	104,0%
24	TEHNOSERVIS-HORVAT I HORVAT d.o.o.	5.180	24	5.059	102,4%	20	5.021	100,8%
25	SKYLINK d.o.o.	5.164	26	4.738	109,0%	25	4.597	103,1%
26	PORETTI Obrt	5.054	21	5.235	96,5%	21	4.908	106,7%
27	KAM-BELL Obrt	4.815	22	5.229	92,1%	23	4.739	110,3%
28	TEHNET d.o.o.	4.795	27	4.341	110,5%	18	5.271	82,4%
29	ABSOLUTE d.o.o.	4.325	28	4.279	101,1%	28	4.094	104,5%
30	ALARMNI SUSTAVI SECURE d.o.o.	4.118	29	3.953	104,2%	29	3.760	105,1%
A	UKUPNO	7.241		6.582	110,0%		6.211	106,0%
B	PREOSTALE TVRTKE	6.151		5.272	116,7%		4.965	106,2%
C	PRIVATNA (TEHNIČKA) ZAŠTITA	6.918		6.178	112,0%		5.835	105,9%

konstantan porast dobiti u cijelom promatranom periodu (posebice od 2017. naovamo).

#### 4. UKUPAN PRIHOD PO ZAPOSLENOM

- Ukupan prihod po zaposlenom u tjelesnoj zaštiti u 2020. iznosio je 121 tisuću HRK, što je u odnosu na 2019. pad za 20,1 posto. U 2019. ovaj je pokazatelj iznosio 124 tisuće HRK, što je povećanje u odnosu na 2018. za 7,9 posto (115 tisuća HRK).
- Dva najveća poduzeća po ukupnom prihodu po zaposlenom u tjelesnoj

zaštiti - FINA GS d.o.o. i Klemm sigurnost d.o.o. - zabilježila su povećanje ovog pokazatelja u 2020. za 7,8 posto i 21,2 posto u odnosu na 2019., dok su u 2019. u odnosu na 2018. zabilježila rast od 6,2 posto i 8,6 posto.

- Ukupan prihod po zaposlenom poduzeća u tjelesnoj zaštiti bio je relativno konstantan na razini od oko 91 tisuću HRK do 2018., kada počinje uzlazni trend ponajviše zbog rasta prihoda po zaposlenom u ostalim poduzećima (porast od 30,9 posto između 2017. – 2019.).

#### 5. UKUPNA DOBIT/GUBITAK PRIJE OPOREZIVANJA PO ZAPOSLENOM

- Ukupna dobit/gubitak prije oporezivanja po zaposlenom u tjelesnoj zaštiti u 2020. iznosila je 12 tisuća HRK, što je u odnosu na 2019. pad za 21,0 posto. U 2019. ovaj je pokazatelj iznosio 15 tisuća HRK.
- Dva najveća poduzeća po ukupnoj dobiti/gubitku prije oporezivanja po zaposlenom u tjelesnoj zaštiti – Klemm sigurnost d.o.o. i Mediteran security d.o.o. – zabilježila su povećanje ovog pokazatelja u 2020. za 6,2 posto i 637,4



- postu u odnosu na 2019., dok su u 2019. u odnosu na 2018. zabilježila rast od 10,9 posto i 31,8 posto.
- Ukupna dobit/gubitak prije oporezivanja po zaposlenom poduzeća u tjelesnoj zaštiti bio je relativno konstantan na razini od oko 5 tisuća HRK do 2018., kada počinje blagi uzlazni trend ponajviše zbog rasta dobiti po zaposlenom u ostalim poduzećima.

#### 6. PROSJEČNA MJESEČNA NETO PLAĆA PO ZAPOSLENOM

- Prosječna mjesečna neto plaća po zaposlenom u tjelesnoj zaštiti u 2020. iznosila je 3.892 HRK, što je u odnosu na 2019. tek neznatno povećanje od 0,9 posto. U 2019. ovaj je pokazatelj iznosio 3.857 HRK, što je povećanje u odnosu na 2018. za 0,2 posto (3.848 HRK).
- Dva najveća poduzeća po prosječnoj mjesečnoj neto plaći po zaposlenom u tjelesnoj zaštiti – FINA GS d.o.o. i Klemm sigurnost d.o.o. - zabilježila su povećanje ovog pokazatelja u 2020. za 7,8 posto i 21,2 posto u odnosu na 2019., dok su u 2019. u odnosu na 2018. zabilježila rast od 6,2 posto i 8,6 posto.
- Prosječna mjesečna neto plaća po zaposlenom poduzeća u tjelesnoj zaštiti bila je relativno konstantna na razini od oko 91 tisuću HRK do 2018., kada počinje uzlazni trend ponajviše zbog rasta prihoda po zaposlenom u ostalim poduzećima (porast od 30,9% između 2017. – 2019.).

### Tehnička zaštita

Top 30 poduzeća prema kriteriju broja zaposlenika u podsektoru tehničke zaštite je prikazan u Tablici. Za ovih 30 poduzeća je rađena analiza svih ostalih pokazatelja.

Iz prezentiranih podataka mogu se izvesti sljedeći nalazi:

#### 1. BROJ ZAPOSLENIH

- Od ukupnog broja zaposlenih u tehničkoj zaštiti u 2020. od 1.222 radnika, 30 najvećih poduzeća zapošljava njih 860 ili čak 70,4 posto (69,2 posto za 2019.; 69,8 posto za 2018.). Dva najveća poduzeća po broju zaposlenih u tehničkoj zaštiti – Eccos-inženjering d.o.o. i Alarm automatika d.o.o. – zapošljavaju ukupno 240 zaposlenika u 2020. ili 19,6 posto cijelog sektora.
- Ukupan broj zaposlenih se smanjio u 2020. u odnosu na 2019. za 4,5 posto, dok je u 2019. u odnosu na 2018. porastao za 4,4 posto.

- Broj zaposlenih u tehničkoj zaštiti bio je prilično konstantan do 2015. te je iznosio u prosjeku oko 766 radnika. Nakon toga imamo uzlazni trend broja zaposlenih sve do 2019. kada ovaj pokazatelj dostiže svoj vrhunac (1.279) te počinje polako opadati do 2020. 30 najvećih poduzeća bilježe isti trend broja zaposlenih kao i ukupan podsektor, dok s druge strane ostala poduzeća bilježe konstantan rast broja zaposlenih, ali u puno manjem obimu.

#### 2. UKUPAN PRIHOD

- Od ukupnog prihoda od 980.662 tisuća HRK u 2020. 30 najvećih poduzeća ostvarilo je 766.729 tisuća HRK ili 78,2 posto (81,8 posto u 2019.; 82,9 posto u 2018.), što ukazuje na relativno konstantan udio 30 najvećih poduzeća. Dva najveća poduzeća po ukupnom prihodu u tehničkoj zaštiti – Alarm automatika d.o.o. i Eccos-inženjering d.o.o. – ostvarila su ukupno 241.050 tisuća HRK prihoda u 2020. ili 24,6 posto cijelog podsektora.
- Ukupni prihodi su u 2020. u odnosu na 2019. povećali su se za 7,5 posto. U 2019. u odnosu na 2018. ukupni prihodi su porasli za 6,9 posto.
- Ukupni prihodi u tehničkoj zaštiti bili su prilično konstantni do 2013. te je iznosili u prosjeku oko 429.991 tisuća HRK. Nakon toga imamo uzlazni trend sve do 2020. kada ovaj pokazatelj dostiže svoj vrhunac (980.662 tisuća HRK). 30 najvećih poduzeća bilježe isti trend ukupnih prihoda kao i ukupan podsektor, dok s druge strane ostala poduzeća bilježe konstantan rast ukupnih prihoda, ali s znatno nižom stopom rasta.

#### 3. BRUTO DOBIT/GUBITAK PRIJE OPOREZIVANJA

- Od ukupne bruto dobiti/gubitka prije oporezivanja od 108.358 tisuća HRK u 2020. 30 najvećih poduzeća ostvarilo je 80.238 tisuća HRK ili 74,0 posto (79,2 posto u 2019. i 82,6 posto u 2018.). Dva najveća poduzeća po ukupnoj bruto dobiti/gubitku prije oporezivanja u tehničkoj zaštiti – Tehnozavod Marušić d.o.o. i Eurokod Pisačić d.o.o. – ostvarila su ukupno 29.659 tisuća HRK bruto dobiti/gubitka prije oporezivanja u 2020. ili 27,4 posto cijelog podsektora.
- Ukupna bruto dobiti/gubitak prije oporezivanja je u 2020. u odnosu na 2019. povećala se za čak 19,9 posto, dok se

u 2019. u odnosu na 2018. povećala za 5,9 posto.

- Ukupna bruto dobiti/gubitak prije oporezivanja poduzeća u tehničkoj zaštiti bila je poprilično konstantna od 2010. do 2015. s prosjekom od 39.826 tisuće HRK. Nakon toga je zabilježila veliki porast sve do 2020. uzrokovan velikoj dobiti 30 najvećih poduzeća. Ostala poduzeća bilježe konstantne razine dobiti do 2017., nakon čega imaju uzlazni trend.

#### 4. UKUPAN PRIHOD PO ZAPOSLENOM

- Ukupan prihod po zaposlenom u tehničkoj zaštiti u 2020. iznosio je 803 tisuće HRK, što je u odnosu na 2019. povećanje za 12,5 posto. U 2019. ovaj je pokazatelj iznosio 713 tisuća HRK, što je povećanje u odnosu na 2018. za 2,4 posto (696 tisuća HRK).
- Dva najveća poduzeća po ukupnom prihodu po zaposlenom u tehničkoj zaštiti – Aling d.o.o. i Securus d.o.o. - zabilježila su povećanje ovog pokazatelja u 2020. za 6,9 posto i 52,7 posto u odnosu na 2019.
- Ukupan prihod po zaposlenom poduzeća u tehničkoj zaštiti bio je relativno konstantan na razini od oko 671 tisuću HRK do 2018., kada počinje blago uzlazni trend ponajviše zbog rasta prihoda po zaposlenom u ostalim poduzećima (porast od 49,9 posto između 2018. - 2020.).

#### 5. PROSJEČNA MJESEČNA NETO PLAĆA PO ZAPOSLENOM

- Prosječna mjesečna neto plaća po zaposlenom u tehničkoj zaštiti u 2020. iznosila je 6.918 HRK, što je u odnosu na 2019. povećanje od 12,0 posto. U 2019. ovaj je pokazatelj iznosio 6.178 HRK, što je povećanje u odnosu na 2018. za 5,9 posto (5.835 HRK).
- Dva najveća poduzeća po prosječnoj mjesečnoj neto plaći po zaposlenom u tehničkoj zaštiti - Vidikom d.o.o. i Aling d.o.o. - zabilježila su povećanje ovog pokazatelja u 2020. za 480,1 posto i 7,9 posto u odnosu na 2019., dok su u 2019. u odnosu na 2018. zabilježila rast od 19,4 posto i 0,6 posto.
- Prosječna mjesečna neto plaća po zaposlenom poduzeća u tehničkoj zaštiti bila je relativno konstantna na razini od oko 5.180 HRK do 2016., kada počinje uzlazni trend ponajviše zbog rasta prihoda po zaposlenom u ostalim poduzećima (porast od 31,7 posto). (Ekonomski institut Zagreb) ■