



Ministarstvo unutarnjih poslova Republike Hrvatske  
Ravnateljstvo policije  
*Uprava za javni red i sigurnost*  
Služba prometne policije



# Sigurnost cestovnog prometa u RH - izazovi

*mr. sc. Miron Huljak*  
*policijski savjetnik*

Konferencija "Sigurnost u prometu – izazovi novih tehnologija"  
*10. 9. 2024., Hotel Zonar Zagreb*

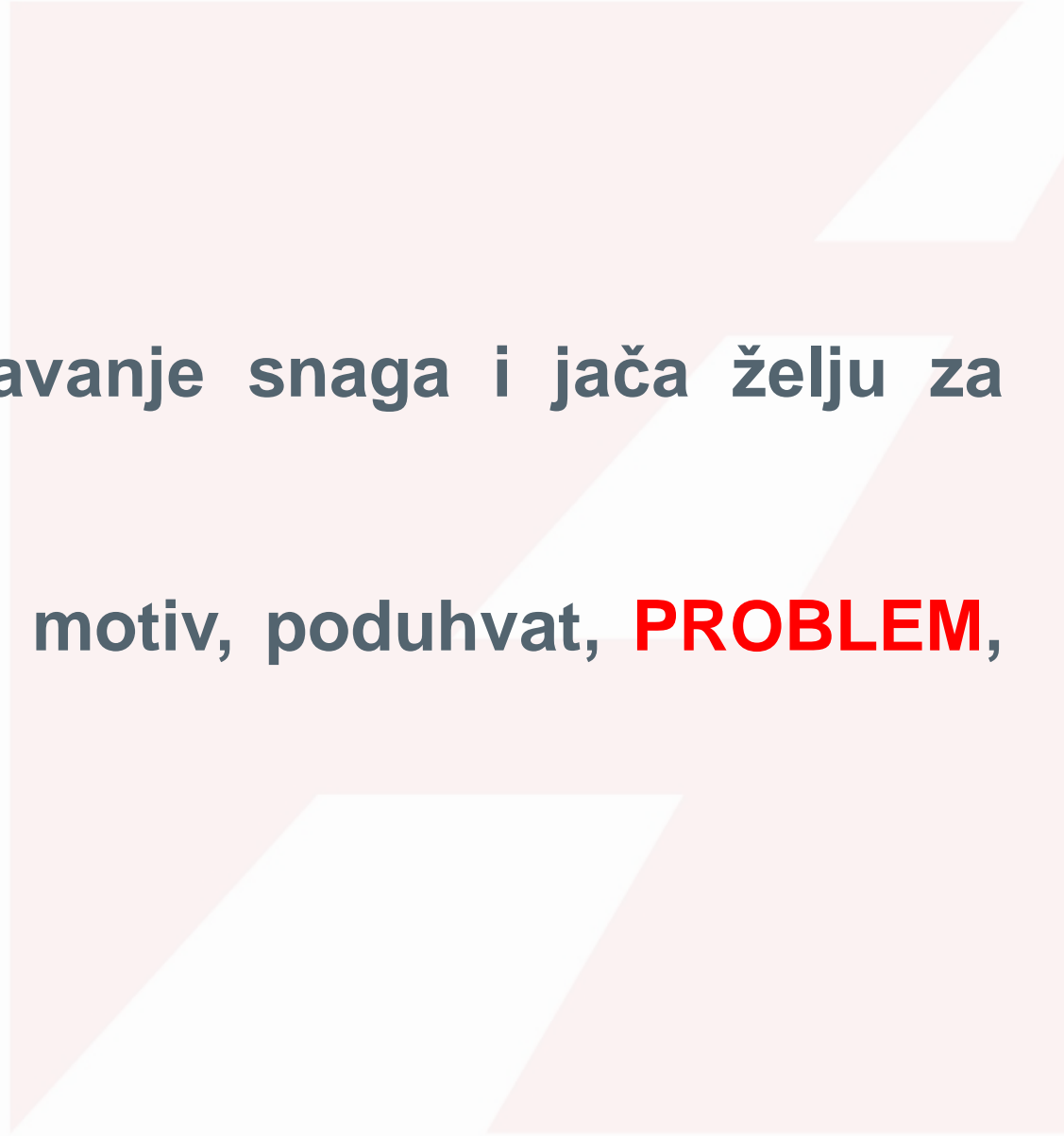
NACIONALNI

## „IZAZOV” - ?

- ono što privlači i potiče na okušavanje snaga i jača želju za duhovnim ili fizičkim pustolovinama
- sinonimi - poticaj, podstrek, užitak, motiv, poduhvat, **PROBLEM,**








...  
CESTOVNOG

PROMETA



# STANJE SIGURNOSTI – OSAM MJESECI 2024. GODINE

## Zabilježeno je:

-  smanjenje broja teških prometnih nesreća za 1,3%
-  smanjenje broja prometnih nesreća s poginulim osobama za 0,7%
-  smanjenje broja nesreća s teško ozlijeđenima za 1,4%
-  povećanje broja nesreća s lakše ozlijeđenima za 6,0%
-  jednak broj poginulih osoba
-  smanjenje broja teško ozlijeđenih za 2,2%
-  povećanje broja lakše ozlijeđenih za 3,6%

**NAPOMENA:** Od ukupnog broja smrtno stradalih sudionika prometnih nesreća, njih 115 (69,7%) preminulo je na mjestu nesreće, 9 (5,5%) tijekom prijevoza, a 41 (24,8%) u razdoblju od 30 dana od prometne nesreće.

## KARAKTERISTIČNI BROJČANI POKAZATELJI O PROMETNIM NESREĆAMA U 2023. I 2024. GODINI - OSAM MJESECI -

		Usporedba '23. i '24.g.	
2023.	2024.	razlika	%

PROMETNE NESREĆE				
U K U P N O	22.643	23.772	1.129	5,0%
S NASTRADALIMA**	6.978	7.246	268	3,8%
S OZLIJEĐENIMA***	6.825	7.094	269	3,9%
<b>TEŠKE NESREĆE*</b>	<b>2.033</b>	<b>2.006</b>	<b>-27</b>	<b>-1,3%</b>
- s poginulima	153	152	-1	-0,7%
- s teško ozlijeđenima	1.880	1.854	-26	-1,4%
- s lakše ozlijeđenima	4.945	5.240	295	6,0%
S MATERIJALNOM ŠTETOM	15.665	16.526	861	5,5%

U K U P N O	9.537	9.754	217	2,3%
POGINULO	165	165	0	0,0%
OZLIJEĐENO	9.372	9.589	217	2,3%
- teško	2.110	2.064	-46	-2,2%
- lako	7.262	7.525	263	3,6%

\* TEŠKE NESREĆE = NESREĆE s poginulima + NESREĆE s teško ozlijeđenima

\*\* S NASTRADALIMA = TEŠKE NESREĆE + NESREĆE s lako ozlijeđenima

\*\*\* S OZLIJEĐENIMA = NESREĆE s teško ozlijeđenima + NESREĆE s lakše ozlijeđenima

# STANJE SIGURNOSTI – OSAM MJESECI 2024. GODINE

Zabilježeno je:

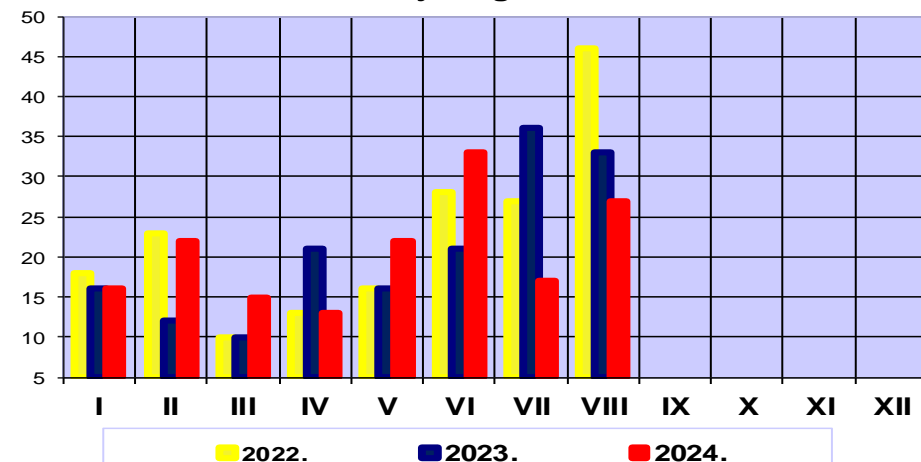
- smanjenje u siječnju za 11,1% u odnosu na 2022, te jednak broj u odnosu na 2023.
- smanjenje u veljači za 4,3% u odnosu na 2022, te povećanje za 83,3% u odnosu na 2023
- povećanje u ožujku za 50,0% u odnosu na 2022, te povećanje za 50% u odnosu na 2023
- jednak broj u travnju u odnosu na 2022.g, te smanjenje za 38,1% u odnosu na 2023
- povećanje u svibnju za 37,5% u odnosu na 2022, te povećanje za 37,5% u odnosu na 2023
- povećanje u lipnju za 17,9% u odnosu na 2022, te povećanje za 57,1% u odnosu na 2023
- smanjenje u srpnju za 37% u odnosu na 2022, te smanjenje za 52,8% u odnosu na 2023
- smanjenje u kolovozu za 41,3% u odnosu na 2022, te smanjenje za 18,2% u odnosu na 2023

**PRIKAZ BROJA **POGINULIH** OSOBA U PROMETNIM NESREĆAMA U REPUBLICI HRVATSKOJ U 2024. GODINI PO MJJESECIMA (usporedba s 2022. i 2023. godinom)**

mjesec	poginuli			2024./2022.		2024./2023.	
	2022.	2023.	2024.				
siječanj	18	16	16	-11,1%	-2	0,0%	0
veljača	23	12	22	-4,3%	-1	83,3%	10
ožujak	10	10	15	50,0%	5	50,0%	5
travanj	13	21	13	0,0%	0	-38,1%	-8
svibanj	16	16	22	37,5%	6	37,5%	6
lipanj	28	21	33	17,9%	5	57,1%	12
srpanj	27	36	17	-37,0%	-10	-52,8%	-19
kolovoz	46	33	27	-41,3%	-19	-18,2%	-6
rujan							
listopad							
studeni							
prosinac							

<b>VI</b>	108	96	121	12,0%	13	26,0%	25
<b>VIII</b>	181	165	165	-8,8%	-16	0,0%	0

**Poginuli u prometnim nesrećama po mjesecima u zadnje tri godine**



# STANJE SIGURNOSTI – OSAM MJESECI 2024. GODINE

## Zabilježen je:

➔ povećani broj smrtno stradalih vozača motocikala, osobnih automobila, te traktora i osobnih prijevoznih sredstava.

➔ povećani broj smrtno stradalih putnika motocikala i traktora

**NAGLAŠAVAMO:** Broj smrtno stradalih motociklista (vozači+putnici) veći je za više od 20%.

POGINULI SUDIONICI U PROMETNIM NESREĆAMA PREMA VRSTI VOZILA I SVOJSTVU USPOREDBA 2023. I 2024. GODINA - OSAM MJESECI -				
SVOJSTVO SUDIONIKA	VRSTA VOZILA	2023.	2024.	+/- '24/'23 %
VOZAČ	moped	4	1	-75,0%
	motocikl	42	48	14,3%
	osobni automobil	49	53	8,2%
	teretni automobil	5	4	-20,0%
	autobus	0	0	-
	traktor	2	4	100,0%
	bicikl	11	8	-27,3%
	osobno prijevozno sredstvo	0	2	-100,0%
	ostala vozila	0	0	0,0%
UKUPNO		113	120	6,2%
PUTNIK	moped	1	0	0,0%
	motocikl	2	5	150,0%
	osobni automobil	21	15	-28,6%
	teretni automobil	1	0	-100,0%
	autobus	1	0	-100,0%
	traktor	0	1	#DIJ/0!
	bicikl	0	0	0,0%
	osobno prijevozno sredstvo	0	0	0,0%
	ostala vozila	0	1	0,0%
UKUPNO		26	22	-15,4%
PJEŠAK		25	22	-12,0%
OSTALO*		1	1	-
SVEUKUPNO		165	165	0,0%

\* UVEDENA JE NOVA KATEGORIJA - "OSTALO"

Primjer: Nalet na zid zgrade i stradanje osoba koje su se nalazile u zgradi

# STANJE SIGURNOSTI – OSAM MJESECI 2024. GODINE

Strani državljani čine 14% smrtno stradalih, a u ukupnom broju nastradalih (poginuli + TTO + LTO) ih je gotovo 15%

Pregled broja **teških prometnih nesreća** i stradanja sudionika po državljanstvima u 2024. godini - OSAM MJESECI -

Država	Prometne nesreće po državljanstvima*			Stradanja				
	s poginulim osobama	s teško ozlijeđenim osobama	ukupno TPN	poginuli	ozlijeđeni			ukupno nastradalih
					TTO	LTO	ukupno ozlijeđenih	
AUSTRIJA	2	36	38	2	23	56	79	81
BELGIJA	0	1	1	0	0	4	4	4
BOSNA I HERCEGOVINA	8	57	65	3	36	116	152	155
CRNA GORA	2	3	5	1	2	5	7	8
ČEŠKA	1	24	25	0	12	21	33	33
FRANCUSKA	0	12	12	0	7	17	24	24
ITALIJA	1	15	16	0	12	52	64	64
MAĐARSKA	3	36	39	3	34	32	66	69
NIZOZEMSKA	0	9	9	0	7	18	25	25
NJEMAČKA	6	71	77	3	44	146	190	193
POLJSKA	1	26	27	0	15	49	64	64
RUSIJA	0	1	1	0	0	1	1	1
SJEVERNA MAKEDONIJA	1	11	12	1	5	27	32	33
SLOVAČKA	0	14	14	0	14	27	41	41
SLOVENIJA	7	48	55	4	30	82	112	116
SRBIJA	5	34	39	1	16	69	85	86
ŠPANJOLSKA	0	1	1	0	0	11	11	11
ŠVEDSKA	0	2	2	0	2	5	7	7
ŠVICARSKA	0	10	10	0	11	13	24	24
Ostale države	12	128	140	5	92	302	394	399
UKUPNO STRANCI	49	539	588	23	362	1 053	1 415	1 438
Državljeni RH	144	1 671	1 815	142	1 702	6 472	8 174	8 316
UKUPNO				165	2 064	7 525	9 589	9 754
<b>UDJEL STRANACA</b>				<b>13,9%</b>	<b>17,5%</b>	<b>14,0%</b>	<b>14,8%</b>	<b>14,7%</b>

\*Državljanstvo nije atribut prometne nesreće nego sudionika, pa zbog toga u jednoj nesreći može biti više sudionika raznih državljanstava. Na primjer: U jednoj nesreći sudjelovali su austrijski, njemački i hrvatski državljani. Ta je nesreća u tablici priložena svim trima zemljama, odn. državljanstvima pa se brojčano vodi kao tri nesreće. Zbog toga u tablici nema ukupnog zbroja u dijelu koji se odnosi na nesreće.

# STANJE SIGURNOSTI – OSAM MJESECI 2024. GODINE

## Vidljivo je:

- ➔ smanjenje brojeva teških prometnih nesreća i najtežih stradanja,
- ➔ smanjenje broja nesreća s teško ozlijeđenima, te povećanja s lako ozlijeđenima i materijalnom štetom,
- ➔ smanjenje broja poginulih, te teško i lako ozlijeđenih sudionika,
- ➔ smanjenje broja poginulih i teško ozlijeđenih alkoholiziranih vozača koji su skrivili prometnu nesreću,

### ALKOHOLIZIRANI VOZAČI U PROMETNIM NESREĆAMA

(USPOREDBA 2023. I 2024. GODINA)

- OSAM MJESECI -

PROMETNE NESREĆE KOJE SU SKRIVILI ALKOHOLIZIRANI VOZAČI	2023.	2024.	2024./2023. +/- %	Udjel u broju svih nesreća i stradanja	
				2023.	2024.
<b>UKUPNO</b>	2.941	2.976	1,2	13,1%	12,5%
S NASTRADALIMA**	1.110	1.090	-1,8	15,9%	15,0%
S OZLIJEĐENIMA***	1.080	1.063	-1,6	15,8%	15,0%
<b>TEŠKE NESREĆE*</b>	<b>369</b>	<b>317</b>	<b>-14,1</b>	<b>18,2%</b>	<b>15,8%</b>
- s poginulima	30	27	-10,0	19,6%	17,8%
- s teško ozlijeđenima	339	290	-14,5	18,0%	15,6%
- s lakše ozlijeđenima	741	773	4,3	15,0%	14,8%
S MATERIJALNOM ŠTETOM	1.831	1.886	3,0	11,7%	11,4%
<b>POSljedice za sve sudionike u nesrećama koje su skrivili alkoholizirani vozači</b>	<b>2023.</b>	<b>2024.</b>	<b>2024./2023. +/- %</b>	<b>2023.</b>	<b>2024.</b>
poginuli	31	30	-3,2	18,8%	18,2%
teško ozlijeđeni	402	335	-16,7	19,1%	16,2%
lako ozlijeđeni	1164	1096	-5,8	16,0%	14,6%
UKUPNO	1597	1461	-8,5	16,7%	15,0%
<b>POSljedice za alkoholizirane vozače u nesrećama koje su skrivili</b>	<b>2023.</b>	<b>2024.</b>	<b>2024./2023. +/- %</b>	<b>2023.</b>	<b>2024.</b>
poginuli	16	14	-12,5	14,2%	11,7%
teško ozlijeđeni	257	216	-16,0	18,2%	14,7%
lako ozlijeđeni	530	549	3,6	11,4%	11,3%
UKUPNO	803	779	-3,0	13,0%	12,1%

# STANJE SIGURNOSTI – OSAM MJESECI 2024. GODINE

KARAKTERISTIČNI BROJČANI POKAZATELJI O PROMETNIM NESREĆAMA  
KOJE SU SKRIVILI **MLADI VOZAČI** U 2023. I 2024. GODINI  
- OSAM MJESECI -

Kod populacije mladih vozača vidljivo je:

➔ smanjenje broja teških prometnih nesreća, povećanje prometnih nesreća s poginulim osobama i s lakše ozlijeđenim osobama,

➔ povećanje broja poginulih osoba, smanjenje broja teško i lako ozlijeđenih osoba

2023.	2024.	Usporedba '23. i '24.g.		Udjel u broju svih nesreća i stradanja	
		razlika	%	2023.	2024.

PROMETNE NESREĆE						
U K U P N O	2.472	2.471	- 1	0,0	10,9%	10,4%
S NASTRADALIMA**	911	910	- 1	-0,1	13,1%	12,6%
S OZLIJEĐENIMA***	899	889	- 10	-1,1	13,2%	12,5%
<b>TEŠKE NESREĆE*</b>	<b>235</b>	<b>209</b>	<b>- 26</b>	<b>-11,1</b>	<b>11,6%</b>	<b>10,4%</b>
- s poginulima	12	21	9	75,0	7,8%	13,8%
- s teško ozlijeđenima	223	188	- 35	-15,7	11,9%	10,1%
- s lakše ozlijeđenima	676	701	25	3,7	13,7%	13,4%
S MATERIJALNOM ŠTETOM	1.561	1.561	0	0,0	10,0%	9,4%

NASTRADALE OSOBE						
U K U P N O	1 412	1 368	-44	-3,1	14,8%	14,0%
POGINULO	12	22	10	83,3	7,3%	13,3%
OZLIJEĐENO	1 400	1 346	-54	-3,9	14,9%	14,0%
- teško	264	222	-42	-15,9	12,5%	10,8%
- lako	1 136	1 124	-12	-1,1	15,6%	14,9%



# STANJE SIGURNOSTI – OSAM MJESECI 2024. GODINE

KARAKTERISTIČNI BROJČANI POKAZATELJI O PROMETNIM NESREĆAMA KOJE SU SKRIVILI **VOZAČI STARIJE ŽIVOTNE DOBI (65+)** U 2023. I 2024. GODINI  
- OSAM MJESECI -

Kod ove skupine vozača zamjetan je:

- ➔ smanjen broj teških prometnih nesreća, nesreća s poginulim i teško ozlijeđenim osobama,
- ➔ povećan je broj prometnih nesreća sa lakše ozlijeđenim osobama i s materijalnom štetom,
- ➔ smanjen broj poginulih i teško ozlijeđenih osoba, povećan je broj lako ozlijeđenih osoba.

2023.	2024.	Usporedba '23. i '24.g.		Udjel u broju svih nesreća i stradanja	
		razlika	%	2023.	2024.

PROMETNE NESREĆE						
UKUPNO	2.678	2.775	97	3,6	11,8%	11,7%
S NASTRADALIMA**	728	746	18	2,5	10,4%	10,3%
S OZLIJEĐENIMA***	715	737	22	3,1	10,5%	10,4%
<b>TEŠKE NESREĆE*</b>	<b>220</b>	<b>208</b>	<b>- 12</b>	<b>-5,5</b>	<b>10,8%</b>	<b>10,4%</b>
- s poginulima	13	9	- 4	-30,8	8,5%	5,9%
- s teško ozlijeđenima	207	199	- 8	-3,9	11,0%	10,7%
- s lakše ozlijeđenima	508	538	30	5,9	10,3%	10,3%
S MATERIJALNOM ŠTETOM	1.950	2.029	79	4,1	12,4%	12,3%

NASTRADALE OSOBE						
UKUPNO	1 004	1 014	10	1,0	10,5%	10,4%
POGINULO	17	14	-3	-17,6	10,3%	8,5%
OZLIJEĐENO	987	1 000	13	1,3	10,5%	10,4%
- teško	234	213	-21	-9,0	11,1%	10,3%
- lako	753	787	34	4,5	10,4%	10,5%

# STANJE SIGURNOSTI – OSAM MJESECI 2024. GODINE

## STRADAVANJA DJECE U PROMETNIM NESREĆAMA PREMA SVOJSTVU SUDIONIKA U 2023. I 2024. GODINI - OSAM MJESECI -

		VOZAČ	UDJEL U UKUPNOM BROJU NA STRADALE DJECE	PUTNIK	UDJEL U UKUPNOM BROJU NA STRADALE DJECE	PJEŠAK	UDJEL U UKUPNOM BROJU NA STRADALE DJECE	UKUPNO NA STRADALO DJECE
2023.	POGINULI	0	0,0%	5	71,4%	2	28,6%	7
	TTO	33	30,8%	36	33,6%	38	35,5%	107
	LTO	73	14,5%	328	65,1%	103	20,4%	504
	UKUPNO PO SVOJSTVU	106	17,2%	369	59,7%	143	23,1%	618
2024.	POGINULI	1	20,0%	2	40,0%	2	40,0%	5
	TTO	30	33,3%	30	33,3%	30	33,3%	90
	LTO	95	17,7%	341	63,6%	100	18,7%	536
	UKUPNO PO SVOJSTVU	126	20,0%	373	59,1%	132	20,9%	631
2024./2023. +/- %	POGINULI	#DIV/0!		-60,0%		0,0%		-28,6%
	TTO	-9,1%		-16,7%		-21,1%		-15,9%
	LTO	30,1%		4,0%		-2,9%		6,3%
	UKUPNO PO SVOJSTVU	18,9%		1,1%		-7,7%		2,1%

U osam mjeseci 2024.g, smrtno je stradalo petero djece.

Smanjen je broj teško ozlijeđene djece za 15,9%, dok broj lakše ozlijeđene djece povećan za 6,3%.

# STANJE SIGURNOSTI – OSAM MJESECI 2024. GODINE

Stradavanja u prometnim nesrećama **prema okolnostima (uzrocima)** koje su im prethodile u 2023. i 2024. godini  
- OSAM MJESECI -

OKOLNOSTI KOJE SU PRETHODILE PROMETNIM NESREĆAMA	STRADAVANJA														
	poginuli			TTO			LTO			ukupno ozlijeđeni			ukupno nastradali		
	'23.	'24.	'24./'23. %	'23.	'24.	'24./'23. %	'23.	'24.	'24./'23. %	'23.	'24.	'24./'23. %	'23.	'24.	'24./'23. %
Nepropisna brzina	9	8	-11,1%	85	95	11,8%	255	235	-7,8%	340	330	-2,9%	349	338	-3,2%
Brzina neprimjerena uvjetima	57	71	24,6%	672	683	1,6%	1.927	2.141	11,1%	2.599	2.824	8,7%	2.656	2.895	9,0%
Vožnja na nedovoljnoj udaljenosti	7	4	-42,9%	69	76	10,1%	728	688	-5,5%	797	764	-4,1%	804	768	-4,5%
Zakašnjelo uočavanje opasnosti	3	1	-66,7%	23	20	-13,0%	70	79	12,9%	93	99	6,5%	96	100	4,2%
Nepropisno pretjecanje	6	12	100,0%	61	51	-16,4%	168	178	6,0%	229	229	0,0%	235	241	2,6%
Nepropisno obilaženje	2	0	-100,0%	8	13	62,5%	32	32	0,0%	40	45	12,5%	42	45	7,1%
Nepropisno mimoilaženje	1	0	-100,0%	7	11	57,1%	40	40	0,0%	47	51	8,5%	48	51	6,3%
Nepropisno uključivanje u promet	6	4	-33,3%	69	81	17,4%	289	292	1,0%	358	373	4,2%	364	377	3,6%
Nepropisno skretanje	1	2	100,0%	78	68	-12,8%	275	309	12,4%	353	377	6,8%	354	379	7,1%
Nepoštivanje prednosti prolaska	11	8	-27,3%	253	279	10,3%	1.397	1.386	-0,8%	1.650	1.665	0,9%	1.661	1.673	0,7%
Nepoštivanje svjetlosnog znaka	2	3	50,0%	25	26	4,0%	190	135	-28,9%	215	161	-25,1%	217	164	-24,4%
Nepropisno kretanje vozila na kolniku	32	32	0,0%	332	300	-9,6%	820	889	8,4%	1.152	1.189	3,2%	1.184	1.221	3,1%
Pogreške-propusti pješaka	4	7	75,0%	67	53	-20,9%	134	122	-9,0%	201	175	-12,9%	205	182	-11,2%
Neočekivana pojava opasnosti na cesti	0	0	#DIV/0!	5	8	60,0%	37	31	-16,2%	42	39	-7,1%	42	39	-7,1%
Ostale okolnosti	24	13	-45,8%	356	300	-15,7%	900	968	7,6%	1.256	1.268	1,0%	1.280	1.281	0,1%
<b>UKUPNO</b>	<b>165</b>	<b>165</b>	<b>0,0%</b>	<b>2.110</b>	<b>2.064</b>	<b>-2,2%</b>	<b>7.262</b>	<b>7.525</b>	<b>3,6%</b>	<b>9.372</b>	<b>9.589</b>	<b>2,3%</b>	<b>9.537</b>	<b>9.754</b>	<b>2,3%</b>

👉 najviše osoba je smrtno stradalo zbog brzine (47,9%), nepropisnog kretanja vozila po kolniku (19,4%) i ostalih okolnosti.

# STANJE SIGURNOSTI – OSAM MJESECI 2024. GODINE

Stradavanja u prometnim nesrećama **prema vrstama** prometnih nesreća u 2023. i 2024. godini  
- OSAM MJESECI -

VRSTE NESREĆA	STRADAVANJA														
	poginuli			TTO			LTO			ukupno ozlijeđeni			ukupno nastradali		
	'23.	'24.	'24./'23. %	'23.	'24.	'24./'23. %	'23.	'24.	'24./'23. %	'23.	'24.	'24./'23. %	'23.	'24.	'24./'23. %
Iz suprotnih smjerova	34	36	5,9%	340	311	-8,5%	1178	1104	-6,3%	1518	1415	-6,8%	1552	1451	-6,5%
Bočni	17	10	-41,2%	284	322	13,4%	1663	1654	-0,5%	1947	1976	1,5%	1964	1986	1,1%
Pri usporednoj vožnji	1	3	-100,0%	25	37	48,0%	186	174	-6,5%	211	211	0,0%	212	214	0,9%
Pri vožnji u slijedu	15	12	66,7%	148	136	-8,1%	1492	1487	-0,3%	1640	1623	-1,0%	1655	1635	-1,2%
Pri vožnji unazad	0	1	0,0%	2	5	150,0%	24	50	108,3%	26	55	111,5%	26	56	115,4%
Udar vozila u parkirano vozilo	3	2	0,0%	15	13	-13,3%	69	79	14,5%	84	92	9,5%	87	94	8,0%
Slijetanje vozila s ceste	51	61	19,6%	581	596	2,6%	1178	1423	20,8%	1759	2019	14,8%	1810	2080	14,9%
Nalet na biciklistu	6	5	-16,7%	69	69	0,0%	172	171	-0,6%	241	240	-0,4%	247	245	-0,8%
Nalet na pješaka	24	21	-12,5%	285	222	-22,1%	531	576	8,5%	816	798	-2,2%	840	819	-2,5%
Nalet na motociklistu	2	1	0,0%	46	40	-13,0%	92	72	-21,7%	138	112	-18,8%	140	113	-19,3%
Sudar s vlakom	1	0	-100,0%	6	2	-66,7%	11	4	-63,6%	17	6	-64,7%	18	6	-66,7%
Ostalo	0	3	#DIV/0!	197	184	-6,6%	351	430	22,5%	548	614	12,0%	548	617	12,6%
Udar vozila u objekt na cesti	1	1	0,0%	13	16	23,1%	47	41	-12,8%	60	57	-5,0%	61	58	-4,9%
Udar vozila u objekt kraj ceste	10	9	-10,0%	95	109	14,7%	251	253	0,8%	346	362	4,6%	356	371	4,2%
Nalet na životinju (ukupno)	0	0	-	4	2	-50,0%	17	7	-58,8%	21	9	-57,1%	21	9	-57,1%
Nalet na domaću životinju	0	0	-	3	2	-33,3%	14	6	-57,1%	17	8	-52,9%	17	8	-52,9%
Nalet na divlju životinju	0	0	-	1	0	-100,0%	3	1	-66,7%	4	1	-75,0%	4	1	-75,0%
Nalet na pticu	0	0	-	0	0	#DIV/0!	0	0	-	0	0	-	0	0	-
<b>UKUPNO</b>	<b>165</b>	<b>165</b>	<b>0,0%</b>	<b>2.110</b>	<b>2.064</b>	<b>-2,2%</b>	<b>7.262</b>	<b>7.525</b>	<b>3,6%</b>	<b>9.372</b>	<b>9.589</b>	<b>2,3%</b>	<b>9.537</b>	<b>9.754</b>	<b>2,3%</b>

👉 najviše je osoba smrtno stradalo pri slijetanju vozila s ceste (37%), pri vožnji iz suprotnih smjerova (21,8%), pri naletu na pješaka (12,7%) itd.

# ODGOVOR NA IZAZOVE

- Nacionalni plan sigurnosti cestovnog prometa NPSCP – strateški dokument
- od 1994.;
- aktualni, šesti, 2021. – 2030.
- Aktivno uključivanje akademske zajednice – FPZ Zagreb
- Sinergijski izrađen i usmjeren, 13 područja djelovanja
  - Sanacija opasnih mjesta
  - Preventivni projekti (edukacija, uglavnom djeca)

## ODGOVOR NA IZAZOVE

- 1360 poginulih 1990.
- 1994. – 804 (trećina RH pod okupacijom)
- 2023. – 274 smrtno stradalih
- Smanjenja broja za gotovo 80% u odnosu na 1990., a 65,9% u odnosu na 1994.